





# FRA STAMMENS ÆLDSTE

## Formanden

## Spejderchefen

I efterårsferien holdt Rold Skov Gruppe vores LPT og samtidigt var der pioner/rover-turnering og lederkursus. Det er altid spændende at være med når der dystes på det gode gamle spejderarbejde. At se hvordan rafter, skaller og sisal i spejdernes og pioner/roveres hænder bliver til de bedste pionerarbejder.

I år havde Rold Skov Gruppe fundet en fantastisk smuk plet i skoven med en lille sø i midten og med lejrpladserne rund om søen. Et meget smukt sceneri når vi om morgenen, med morgendisene hængende i træ top højde, kom fra lederkursets lejr og hen til LPT lejrpladserne.

I korpssstyrelsen er der også noget at se til. Vi leder i øjeblikket efter en ny formand og en regnskabsansvarlig som er klar til at stille op når vi mødes til Korpssrådsmøde den 18. april. Vi håber, at finde et par gode kandidater og kender du nogen som kunne tænke sig at stille op, så kontakt mig endeligt.

Julen er lige om hjørnet og i nogle af grupperne betyder det øget travlhed. Der skal tjenes lidt ekstra penge, så der også til næste år er råd til at lave noget spændende spejderarbejde.

Lad mig slutte året med at ønske jer alle en god jul og godt nytår.

Med spejderhilsen

Per Stigaard



## Velkommen til to nye Spejdergrupper!

På Korpssstyrelsens møde den 1. november behandlede styrelsen to ansøgninger fra grupper, som ønskede at blive optaget under De Gule Spejdere i Danmark.

Det er med glæde, at Korpssstyrelsen kan byde velkommen til de to grupper, Erik Klipping Trop og Gruppe Odin, som begge hører hjemme i Odsherred Kommune.



### INDHOLDSFORTEGNELSE

Ulve	3
Stifindere	8
Spejder	10
Kurser	13
Gruppeindlæg	17
Infoside	23
Æresside	24



29-31. MAJ

# LANDSBYEN

ULVETURNERINGEN 2015 BOBBARÆKUS TROP

Shere Kahn har skiftet jagtmarker og nu er landsbyfolkene ved Waingunga vrede på ham. De vil søge hele junglen efter ham, og når han er langt borte, så sætter de ild på græsset, og vi og vores ulveunger må flygte. Intet er som det plejer i junglen.

Bobbarækus Trop indkalder alle ulve til rådsklippen for at hjælpe Mogli, landsbyen og alle junglens dyr, så der igen kan blive ro og glæde i junglen.

Bobbarækus Trop inviterer alle ulve til ulveturnering på Jarlsgård ved Aakirkeby.

Jarlsgård ligger ved Pedersker på Syd-bornholm i et naturskønt område på adressen Baunevej 11, 3720 Aakirkeby  
GPS: 14.585, 55.007

Turneringen er den 29-31. maj 2015.

Tilmeld dig hos din ulveleder.



## Fuglefoder

Om vinteren har mange fugle svært ved at finde mad. Du kan hjælpe fuglene, ved at lægge mad ud til dem. Det kan være forskellige madrester som brød, ris, pasta, kartofler, frugt, kødben eller kyllingskrog med kød og fedtresten.



### Frø

Du kan også lave din egen frøblanding, som du blander med fedt (f.eks. palmin eller fedt fra f.eks. en flæsketeg eller andesteg). Du kan købe en færdig frøblanding eller du kan selv blande forskellige frø. Hvis du selv blander, kan du f.eks. bruge havregryn, havrekerner, rugkerner, jordnødder, solsikkefrø, hampefrø, sesamfrø, hirsefrø og hasselnødder.

### Beholder

Frøblandingens hældes du i en beholder. Det kan være en flækket kokosnød, en urtepotte, et net fra løg eller appelsiner eller en gren med borede huller i.

### Sådan gør du

- Smelt fedtet i en gryde. Når halvdelen af fedtet er smeltet, tager du gryden af komfuret og lader gryden stå, til resten af fedtet er smeltet.
- Bland fuglefrøene i fedtet.
- Lad blandingen stå og køle af indtil du kan røre ved foderblandingen uden at brænde dig. Så kan du fylde foderet i beholdere.

## Kokosnødder

Du skal bruge:

- kokosnødder
- snor
- boremaskine og bor
- fuksvans

Bor to huller i toppen og bunden af kokosnødden. Hæld kokossaften ud og drik den. Sav kokosnødden midt over med fuksvansen og tag kødet ud af kokosnødden. Træk snoren gennem hullerne i kokosnødden og fyld fuglefoder i. Når blandingen er størknet, kan du hænge dem op.



## Urtepotter

Du skal bruge:

- urtepotte
- lille gren
- snor
- et stykke pap

Bind snoren omkring grenen. Læg grenen i urtepotten og stik snoren igennem først papstykket og derefter huller i bunden. Fyld foderblandingen i urtepotten. Når det er størknet, hænger du urtepotten op i et træ.



## Gren med huller

Du skal bruge:

- en gren, der er ca. 7-10 cm bred og 15-20 cm lang
- boremaskine og stort hulbor
- en øsken eller et søm med stort hoved
- et stykke snor

Bor en masse store huller i grenen og fyld foderblandingen i hullerne. Skru øskenen i enden og træk snoren igennem. Når foderet er størknet, kan du hænge grenen op.

## Net

Du skal bruge:

- net fra f.eks. appelsiner og løg
- snor

Når foderblandingen er kølet lidt af, kan du forme klumper af den. Lav en god klump og læg den ind i nettet. Luk nettet med snoren. Når foderet er stivnet, kan du hænge nettet op.



# Lidt om kogler og nødder

Der er flere dyr, der spiser kogler om vinteren. Egern, mus og spætter er på jagt efter de små frø, der ligger inde bag koglens skæl. Frøene er fulde af fedt og vitaminer – og det er god mad for et dyr i den kolde vinter.

Nødder er også rige på fedt og vitaminer – og dyrene spiser også nødder med stor fornøjelse.

## Hvem har gnavet

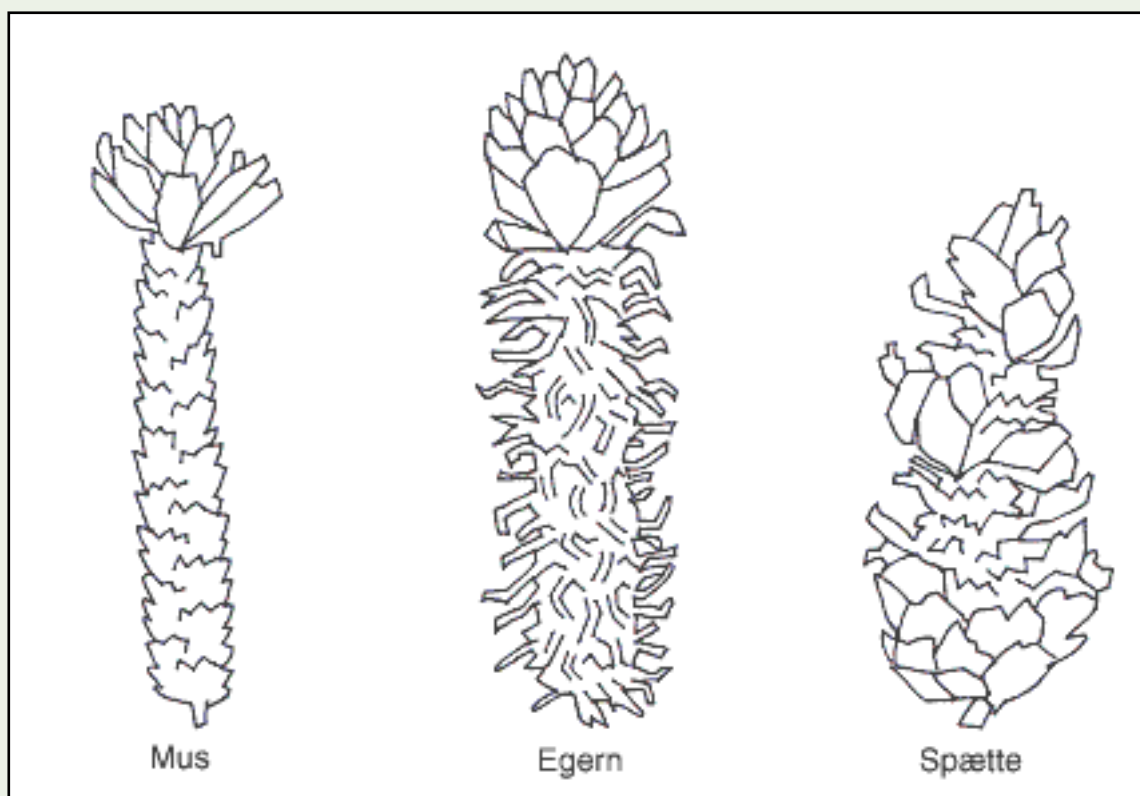
Hvis du finder en kogle eller en nød i skoven, kan du let se, om den er blevet gnavet på af et dyr. Ja, du kan faktisk se, hvilket dyr der har været på spil, ved at se hvordan der er blevet gnavet af koglen eller nødden.

## Sådan gør du

Gå dig en tur i skoven. Du skal finde et sted med grantræer – og bagefter kan du lede efter et skovbryn med nøddebuske.

## Kogler

Kig efter kogler i skovbunden. Der er som sagt tre dyr i skoven, der elsker kogler - det er Egern, mus og spætter. Og det er ret let at se hvem af de tre der har spist en kogle (se tegning nedenfor).



Muse-kogle, Egern-kogle, Spætte-kogle Tegning: Eva Wulff)

## Musekogle:

Musen er lille og fin. Den gnaver grundigt alle kogleskællene af helt inde ved koglens midterakse – og efterlader en pæn afbidt kogle med et fint mønster.

## Egernkogle:

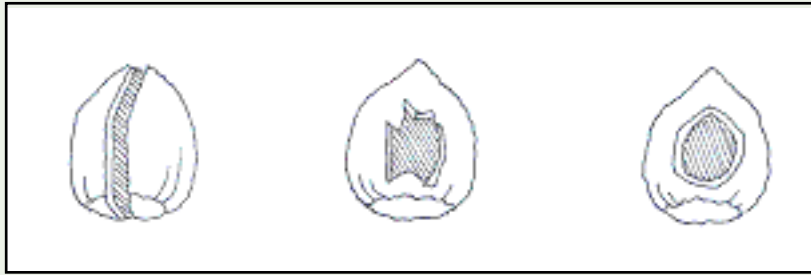
Egernet river og gnaver i sin kogle for at komme ind til de små frø under kogleskællene. Egernets kogle ser derfor mere forrevet og flosset ud. Den har en lille spids i den ene ende, der hvor egernet har holdt fast i den.

## Spættekogle:

Spætten er det største rodehoved. Den hakker bare løs i koglen og den helt forpjusket – det er let at kende.

## Nødder

Du kan også se på nødder, om de er blevet spist af egern, mus eller spætte.



Egernnød, spættенød, musenød Tegning: Eva Wulff

### Egernnød:

Egernet åbner nødden ved at flække den i to stykker (se tegning). Det gnaver et lille hul i spidsen af nødden - stikker fortænderne fra undermundten ind i nødden - og flækker skallen i to halvdele. Så spiser egernet kernen.

### Spættенød:

Spætten hugger et flosset hul i siden af nødden med sit næb.

### Musenød:

Skovmusen gnaver et fint hul i skallen.

### Forråd

Både egern og mus samler vinterforråd. De gemmer nødder, bog, agern og kogler i revner og graver dem ned i små huller. Når kulden kommer snuser de sig frem til deres gemmesteder - og graver forrådet op igen. Hvis de ikke finder alle de nødder, agern, bog og kogler de har gemt, spire frøene spire til nye træer.

Der er også andre dyr der samler træernes frø til vinterforråd - og er med til at sprede dem, f.eks. skovskaden.





## *Tapre Stifindere!*

Træernes blade har nu skiftet farve og er faldet af. Solens rejse over himmelen er blevet kortere - det bliver sent lyst og tidligt mørkt. Det er koldt i vejret, og man har måske mest lyst til at sidde rundt om bålet i sin lune tipi. Vinteren er sandelig kommet over os, og det er tid til at sidde indenfor i varmen og nørkle med de ting, der var blevet lagt til side for sommeren. Denne gang vil jeg komme med et forslag til, hvad stammen kan få tiden til at gå med på de mørke vinteraftener - jeg vil nemlig beskrive, hvordan man selv kan lave en coup-stav.

I kan også læse lidt om, hvad en coup-stav er, og hvad prærieindianerne brugte staven til - det er nemlig en meget interessant historie.

Ligesom sidste gang vil jeg også fortælle jer lidt om en af præriens indianerstammer, og denne gang vil jeg fortælle jer om Comanche-indianerne.

*Jeg har talt!*

*Spejdende Ørn*


## *Coup-stav*

Funktionen af dette våben, der ikke var beregnet til at dræbe med, var at fratage fjenden hans kraft. Det skete ved at berøre eller slå ham med coup-staven. En kriger kunne i kamp ride ind mellem fjenden og røre ham med staven; under udførelse heraf var krigeren i største livsfare, for fjenden kunne let skyde ham ned. Men lykkedes berøringen, var det for fjenden en så rystende oplevelse, at han kunne overveje at trække sig helt ud af slaget. Eller han måtte genvinde sin kraft ved selv at udføre et coup. Det var mere ærefuldt at tælle coup på fjenden end at slå ham ihjel.

### *Lav din egen coup-stav*

Du skal bruge:

- 1 Pilegren (ca. 1,75 m)
- Skindrester
- Pelsrester
- Snor
- Lim
- Farvede bånd
- Fjer (monterede)
- Evt. nål og tråd




[http://firstpeoplesofcanada.com/fp\\_groups/fp\\_plains3.html](http://firstpeoplesofcanada.com/fp_groups/fp_plains3.html)



## Comanche

- Comanche betyder "fjende" på det sprog, som deres naboer (Ute-stammen) snakkede. Comanche'erne kalder sig selv for "Numinu", som betyder "folket".
- Comanche'ernes vigtigste fødekilde var bisoner. Stammens mænd fangede ofte bisonerne ved at drive dem ud over en skrænt eller klippe eller ved at skyde dem med bue og pil.
- Comanche'erne flyttede tit deres lejrplads for at følge med de store bisonflokke.
- Comanche'erne handlede meget med andre indianerstammer. De handlede især med heste og var med til at udbrede brugen af heste i hele det vestlige Amerika. De var meget dygtige ryttere.



Høvding Quanah Parker

<http://en.wikipedia.org/wiki/Comanche>

## Sådan gør du:





Hvis der er smågrene på din pilegren, skal du starte med at hugge eller skære dem af. Pas på, at du ikke skærer ind i selve grenen. Derefter skal du afbarke grenen og skrabe den ren med dolken.

Bøj forsigtigt den øverste del af grenen, så den kommer til at ligne en stok. Brug begge hænder, og pas på, at du ikke kommer til at knække grenen. Du kan måske få en anden til at holde grenen, mens du bøjer toppen. Bind en snor på, som det ses af tegningen til højre.

Nu skal coup-staven pyntes. I den snor, der holder grenens ende bøjet, kan du binde en fjer fast. Bind dit håndgreb med skindsnore, farvet garn eller farvede bånd. Herunder kan du se, hvordan du selv kan lave snor af skind, og hvordan du kan sætte lammeskindet fast.

Foroven kan du vikle skråbånd om som vist på tegningen til højre herfor.



# Landspatroljeturning 2014

Den 11. oktober stod 6 storspejdere klar til at drage mod Rold skov hvor dette års LPT skulle være, alle med samme vision VI SKAL VINDE LPT. For at dette skulle kunne ske blev vi nødt til at slå begge patruljer sammen, for at være nok til at stille op. Vi har hver især lagt rigtig mange kræfter i at forberede os til lige præcis denne LPT, da vi synes det er ved at være tid til en sejr fra Jens Langkniv igen.

Lejren startede som sædvanlig med at vi bare skulle bygge, og da vi troede at vi kun havde ét døgn til at bygge i som vi plejer, havde vi rigtig meget tempo på med få pauser, da vi bare ville have en rigtig god og flot lejrplads. Vi fik en lille "pause" sent på aftenen da vi skulle ud på nat o-løb som vi til en forandring klarede rigtig godt! Omkring kl. 00 sendte vi to trætte patruljemedlemmer i poserne, og vi andre fortsatte i regnvejr til kl. 03 hvorefter vi havde en næsten færdig lejrplads hvor der kun manglede indgangsportal og andre småting.

Kl. 06 ringede uret og vi skulle op for at forberede os til havregrødsdyst og up-to-standart, men da vi



stadig kunne høre regnen på teltdugen strakte vi den til 06:20, hvorefter regnen heldigvis stoppede. Efter havregrødsdysten og up-to-standarten fortsatte vi lejrarbejdet hvor vi slap fra natten, og det var så her vi fandt ud af vi havde to døgn og ikke kun ét, så vi gjorde os ekstra umage. Omkring kl. 14 skulle vi ud på dag o-løbet som vi også klarede rigtig godt. Resten af dagen, indtil vi skulle på hemmelig opgave-løb, gik med finpudsning af lejrpladsen så den kunne være klar til næste morgen hvor den skulle bedømmes, og vi håbede på en masse point!

Hemmelig opgave i år var et løb hvor vi skulle på nogle samarbejdsøvelser og gennem hele løbet skulle vi samle ting som vi til sidst skulle lave en "spejder-mand" af. Det var en anderledes –men rigtig sjov form for hemmelig opgave, da man fik testet samarbejdet på en hel anden måde end når vi bare laver almindelige spejderopgaver.

Kl. 23 gik vi i soveposerne så vi kunne være udhvilet til næste dag der bl.a. stod på hike! Årets hike var ikke en overnatningshike som det har været på alle de LPTer jeg har deltaget i. Det var derimod bare en dagshike hvor vi gik et godt stykke og så det flotte område som Rold Skov ligger i. På hiken var der kun to bemandede poster og resten var ubemandede hvor vi bl.a. skulle bruge vores kodebryder-foropgave. Vores kodebryder var blevet rigtig god og var derfor utrolig nem at bruge, så det var rigtig dejligt. Undervejs på hiken fik vi skrevet vores hikerapport som for en gangs skyld blev færdig og rigtig godt.

Da vi efter hiken kom tilbage til lejren skulle vi lave mad og derefter til lejrball. Vi havde forberedt noget lejrballsunderholdning hjemmefra, som vi engang for længe siden havde



lavet på en fyske, så det glædede vi os til at vise.

Da vi vågnede tirsdag morgen var med et sug i maven da vi alle er rigtig spændte på at se hvordan det kommer til at gå til afslutningsparaden. Vi har i hvert fald gjort alt hvad vi kunne, og så lidt mere til, så nu mangler vi bare lige de sidste up-to-standarter, havregrødsdyst og så selvfølgelig forhindringsbanen! Forhindringsbanen i år var RIGTIG god og med utrolig meget mudder!



Margon blev også lokket på banen, og det var et rigtig sjovt syn, vi sent vil glemme!

Da der blev kaldt til parade og vi alle stod samlet oppe foran flaget, var vi meget nervøse og spændte på hvordan det var gået os. Men en ting er sikkert, både jeg og Bjarke ville være stolte lige meget hvad, da alle i patruljen har gjort det helt usædvanlig godt i år! Vi havde dog slet ikke rigtig noget at være nervøse for da vi både vandt lejrspport, dagbog, turnout og lejrbaalsunderholdning samt en masse 2. Og 3. Pladser, ud over det kunne vi nu også kalde os Danmarks bedste patrulje og så kunne det slet ikke være bedre!

Det var en drøm der gik i opfyldelse for os alle sammen, og både Bjarke og jeg kan nu sige vi vandt LPT på vores første og vores sidste LPT. Uden den store effektivitet og det hårde arbejde der har været op til - og under LPT fra hele patruljen, havde det her aldrig kunnet lade sig gøre!

Hele patruljen mødtes på McDonalds i Haverslev for at fejre vores sejr!

Med Gul spejderhilsen, Maja PL i Ræve, Jens Langkniv



# Et uddrag fra en spejders oplevelser på LPT 2014



## 1. dag:

Så er vi på vej med færgen til Ystad. Vi er lidt spændte, for det er første gang, lige vi to, skal deltage i en LPT. Vi havde lavet en aftale med at være sammen med Skjoldungerne og da vi kom frem havde de sat teltet op. Det var godt. Vi fik lavet huggeplads og brændeskjul, et bord blev der også lavet. Efter vi havde spist skulle vi på nat o-løb. Vi fik kun nogle af posterne, men det gjorde ikke noget. Vi havde det sjovt, og det er det vigtigste.



## 2. dag:

Det startede ikke så godt i dag. Vores bål havde leve problemer, så vi lånte Loke's bål. Havregrøden blev for salt, og den var for tynd. Vi skulle bygge videre på vores lejr indtil frokost. Derefter var der o-løb igen. Det gik så bedre end om natten. Senere skulle vi på Hemmelig opgave. Det gik vist ikke helt godt. Vi skulle lave en spejder i naturmaterialer. Vi endte dagen med at hygge og nyde soveposen.

## 3. dag:

Nå det med bålet var vist ikke lige os i pressede situationer, godt Loke var vores nabo. På denne dag stod den på Hike, som blev vellykket. Det var også dagen for lejrball, så der skulle øves lejrballsunderholdning, som ville omfatte en "spejds brokus". Et fænomen som nok mange kender.

## 4. dag:

Så er vi nået til sidste dag. Der var en forhindringsbane som vi skulle igennem. Ok, sådan havde vi ikke lige forventet det var. Vi blev fulde af mudder og våde. Der var ingen der sagde, vi skulle i mosen. Jessica var ikke med, for hun var blevet overfaldet af en rafte.

Vi havde en lang vej hjem, vi var trætte, men vi hyggede og snakkede hele vejen hjem. Vi var hjemme kl. 23.50.

Med spejder Hilsen

David, PL. Bobbarækus



# PL/PA Kursus 2015

**Korpset byder endnu engang deres unge ledere på en spændende weekend med massere af udfordringer og spændende aktiviteter.**



**Hvad:** PL/PA kurset er et kursus over en weekend, hvor der er mulighed for at lære nye færdigheder som leder og at prøve disse af i praksis. Du vil blive udfordret, og får samtidig værktøjer, som du kan tage med hjem i patruljen.

Kurset er inddelt i to dele.

1. del er for dem, der ikke har været på kursuset før. Her er der fokus på en masse basale færdigheder omkring ledelse og patruljearbejdet bl.a. planlægning af patruljemøder.

2. del er for dem, der har været på kursuset før. Her er der fokus på mere komplekse lederfærdigheder bl.a. konflikthåndtering.



**Hvorfor:** Du skal tage med på kurset, hvis du gerne ville blive bedre til at lede din patrulje, hvis du gerne vil lære nyt, hvis du gerne vil møde andre unge ledere fra de andre grupper og hvis du gerne vil have en spændende oplevelse sammen med dem.



**Hvem:** 1. del er for nye patruljeledere og assistenter, eller spejdere, som inden for det næste år, skal være leder i patruljen. 2. del er for patruljeledere og assistenter, som har været på 1. del og som i minimum har været leder i et år. Hvor: Kurset foregår i Sorø i Fugl Phønix hytte.

**Hvornår:** Kurset bliver afholdt i weekenden den 13. og 14. marts 2015. Der er tilmeldingsfrist den 15. februar 2015

**Hvordan:** Du tilmelder dig på [gulspejder.nemtilmeld.dk](http://gulspejder.nemtilmeld.dk)

Vi glæder os til at se dig!

Kursteamet



DE GULE SPEJDERE I DANMARK

# Woodbeads-kurset

## Hvad er woodbeads?

Woodbeads er det sidste kursus i korpsets række af lederkurser, og bygger oven på primikurset og lederkurset. Kurset samler trådene fra de tidligere lederkurser med henblik på at gøre dig i stand til fremadrettet at videreudvikle dine lederevner igennem en revurdering af dine erfaringer. Kurset er navngivet efter de to træperler (woodbeads) som den enkelte leder tildeles i forbindelse med afslutningen af kurset. Historien om træperlerne stammer tilbage fra de lederkurser, som B.P. afholdt i sin tid. Her uddelte han perler fra en halskæde, han havde bragt med hjem fra belejringen af Mafeking i Afrika.

## Kursets formål og indhold

Formålet med kurset er, at forbedre den enkelte leders færdigheder som leder og udgangspunktet vil være en fastlæggelse af den enkeltes styrker og svagheder. Som deltager i kurset vil du blive præsenteret for forskellige personlighedstyper, samt nogle af de gængse undervisnings- og motivationsteorier. På denne baggrund og i samspil med andre ledere – såvel nationalt som internationalt – vil du få større indsigt i, hvordan du fungerer som leder, og du vil også være i stand til at overveje, hvordan dine lederevner kan forbedres i fremtiden. Efter en række teoretiske, praktiske og ”spejdermoralske” input, vil du endvidere som kursusdeltager få mulighed for at opnå denne forbedring gennem et praktisk forløb.

## Kursets opbygning

Kurset består af seks dele: To nationale undervisningsweekender, en international forlænget undervisningsweekend, to opgaver som løses hjemme imellem undervisningsweekenderne, samt et woodbeadsprojekt. Kursets struktur er illustreret på figuren nedenfor. Der er ingen tidsbegrænsning på hvor lang tid, der må gå, fra man påbegynder kurset, til man skal have færdiggjort det. Men de enkelte dele af kurset skal tages i den viste rækkefølge. Den internationale del gennemføres i WFIS-regi. Datoen ligger ikke fast endnu.

Woodbeadsprojektet løber gennem hele kurset. Projektet giver mulighed for fordybelse og dygtiggørelse inden for et relevant emne, samtidig med, at der oparbejdes viden til gavn for dig selv og resten af korpset. Projektet besluttet af den enkelte leder og godkendes af woodbeadsteamet, samtidig med at der tilknyttes en vejleder. Der er meget brede rammer for, hvad der kan godkendes som et projekt, men ideen er, at det skal være af en vis størrelse, og at det på en eller anden måde er til gavn for korpset eller en af grupperne. Eksempler på projekter kunne være: Bygning af bålhytte/shelter med udfær-

digelse af arbejdstegninger, regnskab, planlægning af arbejdet, byggetilladelser og en afsluttende rapport med erfaringer til rådighed for resten af korpset. Fremstilling af en friluftskogebog med egne opskrifter og illustrationer udgivet af korpset, eller planlægning og styring af en korpsslejr med regnskab, materialelister, hjælperplanlægning, regnskab. Også dette projekt kunne afsluttes med en rapport, som således stiller erfaringer til rådighed for resten af korpset.



## Deltagelse

Kurset bygger på den enkeltes ledererfaringer, hvorfor kurset henvender sig til ledere som har gennemført prim- og lederkursus og som efterfølgende har haft minimum et års ledergerning.

Kurset afholdes i 2015 med den første nationale del, næstsidste weekend i januar (d. 16-18). Så hvis du allerede har gennemført prim- og lederkursus, har et års efterfølgende ledergerning og har mod på at videreudvikle dig som leder, så tilmeld dig på [www.gulspejder.nemtilmeld.dk](http://www.gulspejder.nemtilmeld.dk)

Tilmeld dig allerede nu, så vi kan begynde at danne os et overblik over deltagerne.

Prisen for kurserne er 200 kr. pr. modul i Danmark. Prisen for den internationale del afhænger af hvor kurset afholdes, men forvent ca. 400 kr. Vi opfordrer til at søge tilskud i den lokale gruppe til deltagelsen og i de fleste kommuner, kan der også fås tilskud til lederuddannelse.

Har du yderligere spørgsmål til kurset er du velkommen til at kontakte os på [michael@woodbeads.dk](mailto:michael@woodbeads.dk) og [anders@woodbeads.dk](mailto:anders@woodbeads.dk)

Med venlig hilsen

Woodbeads-teamet

### National del 1

- Samtale med WB instruktør
- Oplæg til WB projekt
- Opstart af WB projekt
- Fra B.P. til moderne spejder
- Egen undervisningserfaring
- Diskussion af undervisningsmetoder
- Spejderetik

### International del

- Social funktion
- Indblik i internationalt spejderarbejde
- Praktiske spejderfærdigheder

### National del 2

- Opfølgning på international del
- Fremlæggelse af projekt
- Erfaringsdeling fra forløb
- Opsamling på skriftlig refleksion
- Undervisning pba. input fra deltagerne
- Udlevering af Woodbeads



## Beretning fra Lederkursus 2014

Her i efterårsferien var jeg med på lederkurset. Det var super ide med at sove i Bivuakker som vi gjorde. Det var godt lige at få opfrisket sine knob. Det kan kun anbefales alle at tage på kursus, da det er en god måde at lære de andre ledere at kende. Ligesom spejderne, arbejdede vi i patruljer. Super fed oplevelse, man kommer til at snakke sammen alle sammen. På kurset fik jeg godt med information omkring de gule spejdere og hvordan de arbejder. Det er rigtig rart at vide når man kommer som "ny". Teori var en stor del af Lederkurset, dog var jeg mest til det praktiske, så det hele ikke er snak.

Om aftenen lavede vi en lejrstol, en fed idé. Sjovt at man skulle arbejde sammen rundt om bordene sent om aftenen. På kurset fik vi rigtig spejdermad, grydesteg, rodkartofler og lækker hjemmelavet æblekage. Mad er på bål er altid dejligt og det var rigtig god mad vi fik lavet. Her hjemme igen fra kursus er oplevelsen bare:

Spejder er bare en fed levemåde, det er en helt anden verden.

Tak for en dejlig oplevelse.

Hilsen

Malene, Bobbarækus



# Skjoldungerne inviterer til hike

**Tid:** den 21 og 22 februar

**Sted:** et sted på sjælland

**Formål:** at tage hike mærket


**Hvem kan deltage:** spejder og pionere, i sjak, patruljer eller 2 mands hold (skulle man være den eneste der tør fra troppen, kan jeg være behjælpelig med en makker)

**Pris:** 200kr + transport til og fra start og slut

**Særlige forhold:** som altid påklædning efter forholdende, vi kan være heldige at der ligger sne, der skal overnattes i bivuak, se evt i spejdernes duelighedshæfte. alle skal bære trafikveste på rygsækkene og reflekser

Tilmelding senest søndag den 8 februar

**Hvordan:** kontakt Rene TL. Skjoldungerne på 21486293 eller [uls6s@yahoo.dk](mailto:uls6s@yahoo.dk) for spørgsmål og tilmelding



## Ulvelederweekend 2015

Gruppe Loke inviterer til Ulvelederweekend lørdag den 31. januar til søndag den 1. februar

Vi mødes kl. 14 ved hytten på Jernalderen 40A, 2620 Hedehusene

Vi slutter igen søndag kl. 13 med en frokostmad.

Medbring modeller eller billeder af kreative hobby-kreationer, som I har lavet sammen med jeres ulve til udstilling og fælles inspiration.

Detaljeret program sendes i december.

På gensyn:)





## 1. Næstved

Efteråret har været fyldt af gode spejderoplevelser. Ulvene har været på Sct. Georgsløb med 4 bander. De blev nr. 1, 5, 8 og 9 og kom hjem med en samlet 1. plads og skjoldet. Stifinderne og storspejderne kom ikke til Sct. Georgsløb i år, da det blev aflyst på grund af manglende tilmeldinger. I september afholdt vi løpemarked. Der var ikke det samme antal effekter som tidligere, men det blev en dejlig dag i solskin med godt humør og gode kager i kaffeboden. Det lykkedes at få tjent ca. 8000 kr. Alle er i gang med at træne deres spejderfærdigheder og Spejderne fik afprøvet deres færdigheder til LPT. Her deltog en patrulje og de fik en 9. plads. Ikke en topplacering, men da de kom mellem de 10 første, måtte Lisette komme med kage på det efterfølgende spejdermøde. Sådan kan det gå, når man lave væddemål. Udover spejderarbejdet skal der i november og december også tjenes penge til troppen. En lørdag i november skal forældre og spejdere ud på Farmen og hjælpe med at plante træer. Lederne skal på kursus, så de slipper for gravearbejdet. Fire lørdage i november og december skal der sælges julelotteri for Børnehjælpsdagen. Salget er fælles, dog ikke for storspejderne. Deres salg er individuelt og de indtjente penge bruges som en del af egenbetalingen til deres Islandstur til sommer. I de fire adventsweekender skal der sælges juletræer og så holdes et julemarked første søndag i advent. Der bliver nok at se til, men mon ikke rigtig mange vil give en hjælpende hånd. Op til jul skal stifindere og storspejdere på en fælles juletur og ulvene holder juleafslutning. Når alle juleturene og julehyggen er overstået, er det næste fælles arrangement fastelavnsløb med forældrerådsmøde sidst i februar.

Med gul spejderhilsen

Lise



## Bobbarækus

Så er det blevet efterår og vi har haft vores oprykning. Der er kommet flere stifindere og flere ulve. Vores små bævere trives, og der kommer også flere til vores "Bæverdæmning".



Vi havde også teltkonkurrence mellem spejdere/stifindere og ledere, - hvem får hurtigst teltet op at stå, og få pakket det sammen igen. Lederne vandt kun med 4 minutter.



Der leges og hygges, brændes bål og laves mad. De store spejdere har været i gang med at flække sten og været en tur på natur Bornholm, for at få styr på vores grundlæggende tilblivelse og vores grundfjeld.

Vi starter snart med at sælge lodsedler for at få penge til vores jubilæumslejr i 2015. der bliver vi 15 år.

## Frederiksborg Trop

FBT har stor succes med tilgang, så stor at vi har måtte flytte vores traditionsrige juletur til Arresødal for at få plads nok til alle.

Vi er også nød til at kigge på vores lokaler idet der er ved at blive trangt.



Vi er ved at indrette endnu et patruljelokale og skal have bygget endnu en stifinderhytte, så de 5 kobler har en hver.

I ulveflokken oplever vi stadig en stor tilgang. Vi kan slet ikke mærke at vi havde rigtigt mange der rykkede op til stifinderne i august.

I starten af oktober deltog vi, sammen med stifinderne, i det årligt tilbagevendende Sct. Georgsløb, som Sct. Georgs gilderne afholder her i Hillerød.

Vejret viste sig fra den bedste side og vi havde en hyggelig dag på og omkring Frydenborg.

Hos stifinderne er der liv, vi fik 23 nye stifindere fra ulveflokken. Hertil kommer så et par helt nye, så vi nu fast møder mellem 30 og 35 stifindere til hvert møde. Lige nu arbejder vi med Førstehjælp og Ildslukker som vi håber at afslutte med et besøg på den lokale Falckstation.

Efter jul starter vi på "for-opgaven" til stifinderturneringen ligesom vi går i skarp træning til selve stifinderturneringen.

Mon ikke der også bliver plads til en weekendtur og en 30 kilometers trave-tur i løbet af foråret.

Troppen fik 13 nye spejdere fra stifinderne og vi er nu 25 spejdere fordelt på 3 patruljer.

For første gang deltog vi i LPT med 3 patruljer, som vi synes klarede sig rigtigt godt. Vi er gået i træning til Wagadugo løbet og ikke mindst næste sommerlejr. Den kommer til at gå til England, hvori der blandt andet indgår et besøg på Brownsea Island.

## Frie Fugle

Så er vi rendt ind i efterårs- og vintertiden. Ikke at det kan mærkes på temperaturen, men der er da ikke så mange lyse timer mere.

I skrivende stund er vores Efterårstræk overstået, med en enkelt oprykning til spejdertroppen.

Ulvne fik i løbet af efterårstrækket afsluttet et par af deres mærkeprøver, hvilket også medførte et par udleveringer af førstestjerner og en enkelt andenstjerne.

Førstehjælpsprøver har været endnu et af de "store" vi har fået afsluttet.

Stifindergrenen har ikke så meget nyt. De arbejder med stifinderstoffet, og får puttet utroligt meget forberedelse ind, hvilket kun kommer til gavn senere hen.

Troppen har som skrevet fået en nyoprykket, og det ser da ud til at der i løbet af LPT'en også er gået et lille lys op for dem. De har fundet ud af at de har brug for en PL der kan og tør stå i spidsen, og den kører de så videre med.

Og så er der rykket en enkelt fra troppen videre i systemet. Vi har nemlig fået en pionér nu. Så er det spørgsmålet hvordan han skal sættes igang, for dén gren har vi jo ikke haft i mange år nu.

Hyttebyggeriet er nu endegyldigt gået i gang. Ihvertfald har troppen fornøjet sig på det første møde efter efterårstrækket, at få den gamle del af hytten ned, point of no return, kan man vel sige.

I den næste tid kommer den til at stå en del på hyttebyggeri. Vi håber at stå klar til sommer en gang.

På vegne af Frie Fugle

Dennis Wiechert

## Fugl Phønix Trop

Hos Fugl Phønix brugte vi en del af vinteren og foråret på at udvikle et nyt PR-koncept til gruppen. Vores mål med konceptet var, at det skulle være nemt for os at tage med og stille op, og at det skulle kunne fungere i mange situationer. Kort efter sommerferien prøvede vi for første gang konceptet af på en lokal skole, og det viste sig at være en stor succes. Som et resultat af vores PR-dag og en øget indsats for at komme i lokalavisen

har vi oplevet en god tilgang af børn på både Ulve- og Stifindergrenen. Det er dejligt, at der igen er blevet masser af liv på spejdergrunden.

Ulvne har haft travlt med at tage godt imod alle flok- kens nye medlemmer, og der er blevet lavet en del om i banderne. Der er blevet arbejdet hårdt med Øm- fodsprøven, og Ulvene har desuden haft travlt med at lære om naturen og har samlet blade og blomster, som de har presset og senere navngivet. Efter Korpslejren, hvor hun deltog som forældrehjælper, har Ulvegrenen kunne byde Inge velkommen som Ulveassistent.

Hos Stifinderne har de haft travlt med duelighedstegn hen over de første måneder af spejderåret. Stammens nyoprykkede og nytilkomne Stifindere har fokuseret på Lejrværktøj, mens de lidt ældre Stifindere har arbejdet med Tovværk. På de kommende møder skal Stifinderne i gang med lidt kreative sysler, herunder at bygge tipilamper til deres hytte og at sy fine indianer- dragter, så de er klar til mødes med resten af korpsets Stifindere på turneringen i det nye år.

Spejderne har i sensommeren haft travlt med at forbedre sig til dette års LPT, som de så frem til med stor spænding. Spejderne havde en fantastisk LPT, hvor alt gik op i en højere enhed for dem, og det endte med, at de tog førstepladsen i både madlavning og forop- gave, blev nummer 2 i lejrspport og endte på en samlet 6. plads. Både spejdere og ledere var meget glade og stolte.

På vegne af Fugl Phønix

Signe Fjællegaard

## Grib Skov Trop

Så er vintertiden over os. Dagene bliver kortere og den årlige juletur nærmer sig. Vi glæder os alle til den traditionsrige juletur. Efteråret har været travlt med LPT, kanotur, Sct. Georgsløb og en tur til Klokkedam. 20, 30 og 50 kilometer er tilbagelagt og en arbejdsweek- end er det også blevet til, så vores dejlige Bassebjerg bliver vedligeholdt.

Nu glæder vi os til at tage fat på endnu et begivenheds- rigt spejderår.



## Grøndal Trop og Flok

20 kilometer på 6 timer. Det er kriteriet hos De Gule Spejdere, hvis ulvene skal opnå deres medaljeplade som skal sidde i bæltet. Klokken 09.45 mødte vi op på Ny Ellebjerg Station, for at være klar til vores vandretur. Der var planlagt afgang klokken 10.00 præcis, da ruten skulle nåes på tid. Hvis ikke vi var tilbage inden 16.00, ville der ikke være nogen medaljer til nogen. Vi lagde ud på en strækning langs Gammel Køge Landevej og nåede efter 1,5 time frem til Vest- volden, hvor den første pause blev holdt og frokosten indtaget. Ræven havde tydeligvis haft festmiddag om natten, for vi fandt to dueådsler og et andeådsel, som børnene fandt dyb fascinerende. Efter en kort 15 minutters pause fortsatte vi nordover langs med volden.



Efter 5 km afholdt vi den næste pause. Vi var nu 13 km inde i marchen og trætheden begyndte så småt at vise sig. Derfor tog børnene deres medbragte slik frem da vi påbegyndte vandringen igen. Børnene begyndte så småt at spørge om hvor langt tid vi havde tilbage til at nå at gå ruten inden for den fastlagte tid. Det viste sig hurtigt ud fra de planlagte mellemtider at vi faktisk var forud på tidsplanen til trods for den stigende træthed. Den tredje og sidste pause blev holdt ved Islev



Station. Nu havde vi kun 3 km tilbage og fødderne var trætte. Vi nåede vores mål på Rødkilde Skole i en tid af 5 timer og 33 minutter og havde dermed næste holdt vores samme kadence, som på vores 10km tur. Vi fejrede en veloverstået vandretur med varm kakao og skumfiduser over bål. Trætte og glade afsluttede vi en perfekt spejderdag.

Med gul spejderhilsen fra

Bjørn, Grøndal

## Gruppe Loke



Otte friske spejdere har været på deres aller første LPT. Det var lærerigt, hårdt samt en god oplevelse og det var trætte og meget stolte spejdere, vi havde med hjem til Sjælland igen. Tak for både godt lederkursus og en god LPT i de skønne rammer i Rold.

Herhjemme kan vi se frem til en Loketur til Bassebjerg en weekend i november. I starten af december holder vi afsluttende julemøde med risengrød og gaveleg, for derefter at koncentrere kræfterne om Jul i Hedeland. Her skal vi traditionen tro sælge juletræer, gløgg og æbleskiver ude ved skibakken i Hedeland i samarbejde med Hedelands Veteranbane. Gruppestyrelsen har meget arbejde med Jul i Hedeland og samtidig har flere også gang i vores langsigtede byggeprojekt, sammen med godt arbejdende forældre. Det er pt. ladens 1. sal, som skal have en endevæg monteret, så 1. salen kan bruges til depotplads til telte mm.

Sprængfulde af energi er vores nye Stifinderstamme. Det er en stor gruppe ny-oprykkede ulve, der fulde af forundring og begejstring suger til sig og prøver kræfter med Stifinderstof og lejrliv. Flere er så begejstrede, at de tager venner til stammemøde og stammen er således vokset. Rigtig dejligt! I ulveflokkens har vi fået optaget og givet navn til alle nye ulve og "Klar dig selv"-duelighedstegner er i hus hos mange, så der er lagt op til en lovende vinter med forrygende arbejde

i flokken

I februar måned har vi fornøjelsen af at lægge hus til årets ulvelederweekend. Her håber vi at se mange ulveledere til gensidig inspiration og givtige snakke. I denne mørke og kølige tid vil jeg afslutningsvis fortælle, at vi i ledergrenen er begyndt at drømme om sommerlejr. Uge 28 bliver solrig og vand samt kano-sejllads vil være en del af vores visit i Silkeborg. Fint at tænke på:)

På Lokes vegne - Helle Marie Vesterlørke

## Kong Hardeknud

Ulvne er blevet færdige med deres klar dig selv og altet mærke, og for tiden er vi i gang med en masse samarbejdsopgaver. Vores smukke bålhus er ved at tage form, vi holdt rejsegilde i september. Vi er nu 9 ulve og 5 stifindere. Stifinderne har taget knobmærket og i den anledning, har de selv lavet knobtavler. Vi glæder os til den dag, de kan hænge i vores færdige bålhus.



Vi er ved at gå ind i den mørke tid, men vi har stadigvæk fremmøde næsten hver gang. På billedet har vi været på Sct. Georgs løb, og det var dejligt, at kunne aflevere masse glade børn, som var fuld af oplevelser, til deres forældre.

I fremtiden skal vi på 20 og 30 km tur, og juletur sammen med Grib Skov.

Med Spejder hilsen

Kong Hardeknud



## Kong Valdemars Trop

I Gørløse går det forrygende. Ulvene haft en overnatningstur i vores hytte. Her legede de og lavede et fantastisk huske-vendespil, som de efterfølgende spillede. Dagen efter tog de på Sct. Georgsløb i Hillerød. Efteråret er gået med at øve knob og andre ulvefærdigheder. Der er tilgang hos stifinderne, hvor yderligere 3 har fundet vej til vores stamme. Stifinderne har været på Klokkedam på overnatningstur sammen med stifinderne fra Grib Skov Trop. Her blev der øvet lejrspport, mad over bål, snigning og stifinderløb. Spejderne har været på patruljetur for at trænet til LPT. På LPT tog de en flot 7. plads. De er i gang med at tage forskellige duelighedstegn. Til Halloween har alle skåret græskar-hoveder ud. 31. oktober blev de transporteret op i byens lille rundkørsel, hvor de stod med lys i weekenden over. Det har alle syntes var hyggeligt. Inden jul tager vi på juletur på Bassebjerg. Det glæder vi os meget til.



## Ravne Troppen

Ravnetroppen har fået vokse værk og fortsætter med tilgang af nye ulve og stifindere, ja i læste rigtigt. Stifindere. Vi har åbnet op for en stifindergren og her er de 5 i koblet plus 2 der har været der et par gange. Det er virkelig en glæde at se, at de hygger sig sammen og



elsker det simpelthen. Det er fantastisk. Vi har startet fra bunden af, med knivbevis, savbevis, øksebevis, og nu er vi i gang med totempøven som er et godt mærke at starte på. Der er blevet trænet i snigning og knob og en Shelter weekend tur er det også blevet til. Ulvegrenen vokser løbende og så med nye ansigter. Vi har igennem efteråret taget duelighedstegn, første og anden stjernen samt førstehjælp.



Vi kan stadig anbefale andre grupper at holde en weekend tur i vores pragtfulde hytte.

Som vi har skrevet nogle gange tidligere så har vi fået et rumteleskop, og Ravnetroppen tilbyder at vi kan komme og fortælle om den aktuelle stjernehimmel, rumfart og hvad der sker på rumstationen netop nu. Dernæst kan vi gå ud og kigge på planeter eller på månen. Det gøres bedst på en evt. weekend tur hvor man kan være længere oppe. Se yderligere på [www.ravnetroppen.dk](http://www.ravnetroppen.dk)


Spejderhilsen

Flemming, Anja og Claus

## Rold Skov Gruppe

Lige efter sommerferien deltog vi i byfesten i Skørping. Vi stillede som sædvanligt op med pandekageblanding og havde et rigtigt godt salg. Hvervekampagnen har efterfølgende givet os 5 nye ulve, hvilket vi er meget glade for.

I september var vi på Fyske turnering hos Jens Langkniv. Det var en fantastisk dejlig weekend med godt vejr, godt kammeratskab og en ubeskrivelig god forplejning. Vi glæder os allerede til næste år, hvor turneringen finder sted hos Frie Fugle. I oktober havde vi den store fornøjelse at afholde LPT, pioner/rover-



turnering og lederkursus. Det var en imponerende oplevelse at være tilskuer til. Der var en enestående ihærdighed i alle lejre, god stemning og heldigvis godt vejr.



TV2 Nord var på besøg om søndagen og var overvældet af begejstring. Søndag aften blev der bragt et udmærket indslag om turneringen. I november måned afholdes en weekend for ulvene i Bjælkehytten. De næste måneder står i juletraditionernes tegn med bl.a. familietur i skoven for at indsamle dekorationsmateriale til juledekorationer, som vi skal aflevere til beboerne på plejehjemmet, julemarked i Rebild samt juleafslutning med gavespil. Inden længe skriver vi 2015, og vi glæder os til det nye års udfordringer.

Glædelig jul og godt nytår til alle Spejdersports læsere.

Med spejderhilsen

Kirsten Jensen

## Skjoldungerne

Hos Skjoldungerne er sensommeren blevet brugt til at lave foropgave til lpt, samt trænet lidt med telte.

Bjergløbet, som vi afholder på skift mellem Loke og Phønix, stod Skjoldungerne for i år og ud over Loke og Phønix blev vi bæret med deltagelse fra Grøndal trop og flok, som stillede med en flok glade ulve. Ulvene arbejdede med mærket International, så de fløj til Uganda tidligt om morgenen med Helle fra Loke ved rorpinden. Stifinderne arbejdede med brandværn, til formålet havde Helle fra Phønix skaffet en vaske ægte brandmand som stod for undervisningen. Han var hel fantastisk og utrolig god til at undervise, så vi stod med en hel flok veluddannede brand bekæmpende

stifindere lørdag aften. Spejderne arbejdede med orientering, det startede med en kort intro til hvordan sådan et kort fungerer derefter blev spejderne sendt ud på et O-løb i grupper af to. Det gik ganske fint. Eftermiddagen gik med pejling og opmåling af hvor mange skridt de brugte på 100 meter når de gik og hvor mange de brugte når de løb. Aftensmaden blev tilberedt i grupper på tværs af grenene således at der var hold med ulve stifindere og spejdere i. Spejderne brugte aften på et rask lille hygge o-løb som en del af lederne også valgte at prøve kræfter med. Alle kom hjem inden for tidsfristen (også lederne). Søndag startede med en meget kraftig regn, men igen fantastiske spejdere, der fik lavet bål til morgen maden uden de store problemer, så maden blev overstået inden for den afsatte tid. Formiddagen gik med Bjergløbet hvor holdene som havde lavet mad sammen, konkurrerede imod hinanden (de konkurrerede også med maden). Efter maden kunne vi dele premier ud, stryge flaget og sige tak for denne gang.

Udover Bjergløbet, har vi ellers brugt tiden på en telttur til Roldskov, sammen med David og Jessica fra Bobbarækus hvor vi deltog i årets lpt. Alle var glad for opsætningen som Rold skov gruppe stod for og vi fandt et par ting vi skulle hjem og arbejde med. Grundlæggende havde spejderne forbedret sig rigtig meget, set i forhold til sidste år, så jeg kan kun være tilfreds med indsatsen, men jeg ser stadig forbedringspotentiale.

Imens jeg skriver dette, er spejderne lige kommet hjem fra årets gruppe tur, som Ib og Gitte har stået for, den forløb også rigtig godt. Der bliver øvet splejsninger og andet tovværks arbejde til knob mærket, som vil være det gennemgående tema hen over vinteren.

Løft i flok samlet trop

Rene TL, Skjoldungerne



# Info-siden

## Korpsstyrelsen

### Formand:

Jørn Hartmeyer.  
Spurvevej 14,  
5471 Søndersø.  
Tlf 64842121  
Mail: [Formand@gulspejder.dk](mailto:Formand@gulspejder.dk)



### Kasserer

Gyrit Mejer  
Niels Juelsvej 20  
4700 Næstved  
Tlf: 25113967  
[kasserer@gulspejder.dk](mailto:kasserer@gulspejder.dk)



### Civile medlemmer

Torben Schmidt  
Borrisvej 6 Sparkær  
8800 Viborg  
Mail: [torben@gulspejder.dk](mailto:torben@gulspejder.dk)



Hanne Sørensen  
Østervang 29  
Sparkær 8800 Viborg  
Mail: [hanne@gulspejder.dk](mailto:hanne@gulspejder.dk)



Trine Markvardsen  
Herman Bangs Vej 44  
4700 Næstved  
Mail: [trine@degulespejdere.dk](mailto:trine@degulespejdere.dk)



## Spejderchef

Per Stigaard  
Alvedgårdsvej 4  
Reerslev  
2640 Hedehusene  
Tlf. 46 56 57 76  
Mobil: 28 54 27 82  
Mail: [spejderchef@gulspejder.dk](mailto:spejderchef@gulspejder.dk)



## Vicespejderchef

Stinus Andersen  
Storskoven 1, Annisse  
3200 Helsingør  
Mail: [vicespejderchef@gulspejder.dk](mailto:vicespejderchef@gulspejder.dk)



## Uniformeret

Preben Bjergager  
Dyssevej 1  
4180 Sorø  
Tlf: 24835344  
Mail: [preben@gulspejder.dk](mailto:preben@gulspejder.dk)



## Uniformeret

Signe Fjællegaard  
Dalgas Boulevard 2, 3., lejl. 310  
2000 Frederiksberg  
Mail: [signe@gulspejder.dk](mailto:signe@gulspejder.dk)



## Spejdersport:

Medlemsblad for De Gule Spejdere i Danmark  
Tryk: Lasertryk.dk - Oplag: 1.000 eksemplarer  
ISSN: 0908-5505

### Redaktion:

Petra Munk Wolfhagen (Opsætning og layout)  
Stine Printzlau (Stifindersider)  
Ole Lumholt (Ved Lejrbålet)

### Redaktør:

Malene Rosenørn Folden  
Mail: [frukaffe@aol.com](mailto:frukaffe@aol.com)

### Redaktionssekretær

Ny sekretær søges!



**Deadline næste blad  
Den 1. Februar 2015**

## Vær opmærksom på!

Artikler eller andet i bladet, er ikke nødvendigvis udtryk for korpsets eller redaktionens holdninger eller synspunkter.

Når du sender en artikel eller billeder, giver du redaktionen og korpset rettighederne til at bruge dette i bladet og på hjemmesiden samt andet PR-materiale. Vi forbeholder os retten til at redigere i alt indsendt materiale.

Det er desværre ikke altid muligt at få alt tilsendt materiale med i Spejdersport, men vi gør vores bedste.

## Lokalredaktører:

1. Næstved:	Lise B. Møller
Bobbarækus:	Lotte Kofoed
Frederiksborg Trop:	Casper Dalker
Frie Fugle:	Dennis Weichert
Fugl Phønix:	Preben Bjeragger
Grib Skov Trop:	Kirsten Mandrup Schumann
Grøndal Trop og Flok:	Bjørn Schwartzbach

Gruppe Loke:	Helle Marie Vesterløkke
Jens Langkniv:	Maja Pedersen
Kong Hardeknud	Poul Wilcke
Rold Skov:	Kirsten Jensen
Skjoldungerne:	René Nielsen
Kong Valdemars Trop	Camilla Sommer

REN I TANKE, ORD OG HANDLING

DYB-DAVNE-TIL ZÆRES-SIDEN

VANDRINGER

10 km:

*Fugl Phoenix Trop*

Ulve:

Nicklas

Selina

Eskild

Rasmus

Luca

Stifindere:

Jakob

Olivia

Sofie

Asbjørn

Emma

20 km:

*Frederiksborg Trop*

Nanna/Fox

Emil/Thuu

Lucas/Darzee

Lucas/Chikai

Matti/Mang

Alexandra/Jacala

Joshua/Bekko

Anthon/Toomai

Mads/Toomai

Erik/Tantor

Esben/Gråbror

*Grøndal Trop og Flok*

Claire - Sika

Malou - Mysa

Dina - Chikai

Selma - Chil

Eigil - Ferao

Antonio - Toomai

Simon - Mang

Oliver - Darzee

100 Kilometer:


*Frederiksborg Trop*

Jonas

Jonathan

Lucas

Pernille



Svævende Ørn

*Frederiksborg Trop*

Victor

Lauge

Simon

Maia

Sofie

Clara

Anton

Rebecca

Konrad

Lisa

*Kong Valdemar Trop*

Daniel

MED GODT HUMØR

TAGER VANSKELIGHEDER

TIL AT STOLE PÅ

EN GOD KAMMERAT

ER HJÆLPSSOM

GOD IMOD DYR