



**Alle ønskes en god turnering
og et godt Wagadugoløb!**



Fra Redaktøren

Det er en sand fornøjelse at læse gruppernes interessante og gode indlæg om, hvad I alle har lavet eller har af planer de næste tre måneder. Dernæst vil jeg se frem til at forsøge mig med at lave mit eget ildbor – og idéerne står ikke ligefrem stille med den inspirerende historie, der finder sted i Gurreville by.

Vi i redaktionen er nu kommet godt i gang med 2013 og vil da godt annoncere efter gode artikler, som kunne vedrøre oplevelser fra kurser afholdt af De Gule Spejdere eller andet interessant, som vi andre kan få glæde af at vide. Så hvis du sidder med en viden, du vil dele med os, så send det til os i redaktionen, så ser vi på det.

Morten Løjman, "Baloo", der har været rigtig god til at dele ud af godt skrevne junglehistorier på Junglesiden, vil gerne lade andre komme til. Vi søger derfor en ny

skribent til Ulvesiderne. Kunne det være spændende for dig? Se mere her forinden om, hvad jobbet som ulveskribent indebærer.

En stor tak, Morten, skal der lyde her fra redaktionen og ikke mindst fra alle vores læsere.

Hvis du/I sidder og har gode idéer, som vi kan bringe på Ulvesiderne, så skriv til Malene. GST – Fru.kaffe1@gmail.com

Tak til alle for gode indlæg – og vi ser frem til at se jeres indlæg fra ulve- og stifinderturneringen samt fra Wagadugoløbet i næste udgave af Spejdersport

Med gul spejderhilsen fra Malene.



Har du en lille Baloo i dig?

Kan du lide at fortælle historier, er du god til at lærer fra dig og er du fuld af gode idéer? Så er det måske dig vi har brug for.

Spejdersport søger en nye ulveredaktør, som har lyst til at fortsætte det gode ulvearbejde i Spejdersport.




Som ulveredaktør er du ansvarlig for ulvedelen i spejdersport, det vil sige at du skal skrive eller finde tekst materialet og sørger for illustrationer. Opsætningen bestemmer

du selv, men du vil få hjælp til det tekniske når du har behov. Vi forventer altså ikke at du er en haj til IT, men vi forventer at du har masser af fantasi.

Linjen for ulvesiderne bestemmer du i samarbejde med redaktøren. Måske du vil have små konkurrencer, små anekdoter fra jungle bogen, ideer til opgaver til årstiden eller noget helt andet.

Hvis det er noget for dig, så send en kort ansøgning til Spejdersport, hvor du fortæller lidt om dig selv og hvad du har at byde på.



SPEJDESPORT:

Medlemsblad for De Gule Spejdere i Danmark
Tryk: Lasertryk.dk - Oplag: 1.000 eksemplarer
ISSN: 0908-5505

REDAKTION:

Petra Munk Wolfhagen (Opsætning og layout)
Morten Løjman (Ulvesider)
Stine Printzlau (Stifindersider)
Ole Lumholt (Museet og historie)

VÆR OPMÆRKSOM PÅ!

Artikler eller andet i bladet, er ikke nødvendigvis udtryk for korpsets eller redaktionens holdninger eller synspunkter.

Når du sender en artikel eller billeder, giver du redaktionen og korpset rettighederne til at bruge dette i bladet og på hjemmesiden samt andet PR-materiale. Vi forbeholder os retten til at redigere i alt indsendt materiale.

Det er desværre ikke altid muligt at få alt tilsendt materiale med i Spejdersport, men vi gør vores bedste.

LOKALREDAKTØRER:

1. Næstved: Rita Christensen
Bobbarækus: Lotte Kofoed
Frederiksborg Trop: Casper Dalker
Frie Fugle: Ulla Larsen
Fugl Phønix: Preben Bjeragger
Grib Skov Trop: Hans-Peter Folden

Gruppe Loke: Helle Marie Vesterlække
Jens Langkniv: Pernille Hall Pedersen
Ridder Ebbe: Birgit Petersen
Rold Skov: Kirsten Jensen
Skjoldungerne: René Nielsen
Kong Valdemars Trop: Camilla Sommer



FRA STAMMENS ÆLDSTE

FORMANDEN

Endnu et år er begyndt. Denne gang dog uden de store vejrmæssige udfordringer. Dermed også sæson for de årlige forældrerådsmøder i grupperne. De fleste er nok afholdt, når disse linjer læses, mens nogle enkelte måske stadig venter på deres tur. Håber at rigtig mange har benyttet sig af muligheden for at deltage og gøre sin indflydelse gældende. Det er kun ved at dukke op, at man kan påvirke gruppens udvikling.

Styrelsen i gruppen består, som beskrevet i lovene, af både civile og uniformerede ledere. Som civil er der masser af opgaver at løse. Hvis man deler det lidt skarpt op, så skal den civile del klare det organisatoriske, ikke mindst omkring det økonomiske, mens de uniformerede står for alt det spejdermæssige.

Så enkelt ved jeg godt, at det ikke altid er, da mange civile også deltager på ture og lejre, mens mange uniformerede deltager i diverse arrangementer for at samle penge sammen.

Vi har i korpset gennem mange år tilstræbt hele tiden at udvikle vore lederes kompetencer. Det har vi gjort ved at tilbyde en række kurser lige fra PL/PA-kursus for spejderne til lederkurser og primikurser for lederne, og de mest engagerede kan fortsætte på Woodbeat både lokalt og internationalt. Derudover afholdes der årligt en weekend for alle lederne, uanset hvilken gren de tilhører, hvor der er stor mulighed for at udveksle erfaringer og få nye ideer og inspiration til det kommende spejderarbejde. Så vi mener selv, at der er gode muligheder for at udvikle sig som leder.

Men hvad gør vi for den civile del af styrelserne. Her har vi jo, i hvert fald indtil nu, ikke haft de store kontakter.

Godt nok besøger vi grupperne på skift i forbindelse med vores korpssstyrelsesmøder, hvilket vil sige, at vi kommer på besøg i hver gruppe ca. hvert 4.år. På disse besøg prøver vi at få et indblik i gruppens tilstand, og hvordan de arbejder til dagligt. Derved håber vi, at vi får skabt en lidt

kortere afstand mellem de enkelte grupper og korpset. Men et besøg hvert 4. år er nok lige i underkanten, hvis vi virkelig skal korte afstanden.

Derfor har vi besluttet, at vi, ud over de normale besøg, vil komme og deltage i jeres styrelsesmøder en gang imellem. Det er selvfølgelig frivilligt, om I ønsker dette, og I kan derfor altid sige fra, når enten spejderchefen eller jeg ringer for at lave en aftale.

Jeg talte for nyligt med en formand i en af grupperne, der sagde, at han nogle gange havde følt sig lidt alene med gruppens problemer, og han savnede derfor nogen, han kunne "sparre" med som formand.

Måske er der flere, der går rundt i deres eget lille univers og mangler nogle kolleger at tale med. Det vil vi gerne se, om vi kan hjælpe til med.

Desværre blev formand-/kasserermødet i december aflyst, da der ikke var ret mange, der havde tilmeldt sig. Det var nok heller ikke det bedste tidspunkt at kalde folk af huse, da alle havde juleforberedelser, der skulle klares.

Derfor prøver vi endnu en gang, men vi udvider det til at være for alle civile i styrelserne. Vi vil gerne give mulighed for optimering af organisationen, og det synes vi, at vi kan ved at hjælpe den civile del af styrelserne. Det er klart, at når vi inviterer alle de civile, skal der også være andet og mere end bare et møde for formænd og kasserer. Vi arbejder derfor på at få en konsulent med forstand på fundraising til at komme med et godt indlæg omkring, hvordan man kan styrke økonomien i grupperne. Hvordan søger man fonde, hvordan skal ansøgningen se ud, hvilke fonde er interessante og så videre. Alt sammen noget der kan være til stor gavn ude i grupperne, samtidig med at man får mulighed for udveksling af erfaringer med de øvrige gruppers civile og forhåbentlig også en masse ideer til jeres kommende arbejde i grupperne.

Med Gul Spejderhilsen

Jørn Hartmeyer

INDHOLDSFORTEGNELSE

Ulve	6
Ved lejrbalet	11
Stifindere	12
Wagadugoløbet	18
Ildboring	22
Medlemsudvikling	27
Kurser i korpset	29
Gruppeindlæg	33

REDAKTØR:
 Malene Rosenørn Folden
 Mail: Fru.kaffe1@gmail.com

Redaktionssekretær
 Camilla Sommer
 Mail:
camilla@knob.dk

DEADLINE NÆSTE BLAD
DEN 10. JUNI. 2013



541-826
 Svanemærket tryksag
 LaserTryk.dk

SPEJDERCHEFEN

Når dette nummer af Spejdersport kommer hjem til dig, er vi allerede godt i gang med året 2013.

Med alt det vi har nået i årets første måned, så bliver det et travlt år, men det er nu heller ikke så ringe endda!

Vi kan her fra starten af året se de første ting, der skal arbejdes på. Varer til depotet, samarbejdet, turneringsreglerne, ulve- og stifinderturneringerne.

Vi er mange, der er lidt utålmodige og synes, at alting bare tager for lang tid, og at der går for lang tid, fra vi tager en beslutning, til det bliver ført ud i livet. Vi vil helst tage en beslutning i dag og udføre den i morgen. Men sådan fungerer det ikke altid og i et demokrati, som De Gule Spejdere jo er, tager ting den tid, de tager.

Som jeg husker Piet Hein skrev i et af sine gruk: Husk de tre t t t, slid men vid, ting ta'r tid.

Og som altid bliver vi straffet for, at vi kun kan købe små mængder af gangen for ikke at bruge alle pengene og lægge det hele på lager.

Hver eneste del af vores uniform er specielt lavet til os, og da vi ikke bare kan bestille 1000 stk. af hver del i hver størrelse, så er det en proces, der går op ad bakke. Så hvis I skulle møde Preben en dag uden hår på hovedet, og den rest, der måtte være tilbage, er blevet grå og slidt, så giv ham et klap på skulderen, og sig, at det er godt gået. For hans vej er dælme op ad bakke, og oven i købet er der modvind!



Vi når stille og roligt i mål med vores ting – men tålmodighed kræves, og lykken står den kække bi.

Jeg har lagt op til en revision og nyskrivning af ulveturneringsreglerne og stifinderturneringsreglerne. Jeg har en deadline den 17. marts, hvor korpssstyrelsen skal godkende de nye regler og på søndag (den 3. februar) bliver ulveturneringsreglerne gennemgået sammen med ulvelederne på ulvelederweekenden.

Planlægningen af årets turneringer er i fuld gang og I har noget at glæde jer til!

Ulveungerne skal til Arresøcenteret, et skønt sted ved Ar-

resø i Nordsjælland, og stifinderne skal til Sparkær, hvor Jens Langknivs Gruppens spejderhus og grund er rammen om stifinderturneringen. Glæd jer – det gør jeg i hvert fald.

I sidste nummer af Spejdersport skrev jeg om samarbejde og tillid. Ledertræffet bekræftede, at vi er på rette vej. Det er en sand fornøjelse at være til ledertræf med glade, positive og engagerede ledere. At se hvordan der bliver gået til opgaverne med krum hals og et smil.

I julen er jeg rigtig glad for at høre julemusik, og især nogle af de gamle julesange og julesalmer står mit hjerte nært. Sidste år faldt jeg over en gammel kending, Gnags' "gamle" julesang om de to mus, der falder ned i spanden med mælk. Da jeg gik og nynnede med, gik det op for mig, at det er jo en "spejderjulesang"! Den handler om det, som vi lærer allerede som ulveunger, og som præger en spejder igennem hele livet: Giv aldrig op!

Om hvordan den ene mus vil give op og drukne sig, men den anden siger nej, nej, nej,

For håbet sejrer kun, måske, så længe vi leder efter det.

Bliv ved at lede efter det.

Sangen ender lykkeligt, da de svømmede så meget rundt i mælken, at den til sidst blev til smør, og de kunne kravle op på land. Der skal godt nok padles noget rundt i mælk, før det bliver til smør, men meningen er god nok. Hjælp hinanden, og giv aldrig op.

Ganske ligesom vi som spejdere lærer aldrig at give op og altid at være parate til at hjælpe hinanden. At ingen udfordring er for stor, ingen opgave for uoverkommelig – giv aldrig op.

Jeg har sågar lært, at man godt kan æde en kamel – det skal bare ske i små bidder!

Der er 10 måneder til det er jul igen.

10 måneder fyldt med godt spejderarbejde.

10 måneder fyldt med gode oplevelser.

Lad os sammen tage hul på de 10 måneder, love hinanden at passe godt på hinanden, at være der for hinanden også når konkurrencen spidser til.

Så skal det nok gå.

Jeg glæder mig til, at vi to også mødes i løbet af året. Jeg håber også, at du glæder dig.

Vi ses!

Med spejderhilsen

IM



Per Stigaard

POSSIBLE

De Gule Spejdere får webshop til depotet

For at lette administrationen for korpset og gøre det nemmere for brugerne etableres der nu en webshop for depotet.

I webshoppen kan alle depotvarer købes og betales nemt med dankort. I de enkelte grupper vil der stadig være mulighed for at have et lokalt depot, så der købes stort ind og spares porte. De lokale depoter skal også handle direkte i webshoppen.

På webshoppen er der to priser på alle varer – en "offentlig" pris og en for medlemmer. Alle medlemmer af korpset får rabat på depotvarerne – ofte op til 50 % i forhold til de eksterne salgspriser. Så husk at få oprettet et login på shoppen, inden du handler.

Alle varer fra De Gule Spejdere kan købes i shoppen –

også duelighedstegn og hæfter. Ulve, stifindere og spejdere får udleveret duelighedstegn og hæfter af deres ledere helt som normalt og skal ikke selv købe duelighedstegn i webshoppen.

Alle medlemmer og depotbestyrere kan oprette et login på webshoppen. Dette sker ved at taste sine medlemsoplysninger i en formular på siden. Medlemsoplysningerne sammenholdes med data i Spejderdata (korpsets medlemssystem). Hvis data stemmer overens, bliver der tildelt et brugernavn til login. Godkendelsen er manuel, så der kan gå et par dage, til det bliver godkendt.

God fornøjelse med webshoppen.

På korpsets styrelsens vegne

Preben Bjeragger og Stinus Andersen



Log ind

Velkommen i Shoppen

Grenmærker og Bånd

- Grenmærker
- Lederbånd
- Patruljefarver

Knapper, gallasløjfer og -kvaster

Årstjerner

- Årstjerner (blank gul stjerne)
- Årstjerner (metal)
- Årstjerner (stof)

KM-Plader

Duelighedstegn

- Ulve
- Stifindere
- Spejdere
- Pionerer

Beklædning

- Strømper og Opslag
- T-shirts
- Jakker
- Øvrig beklædning
- Uniformer

Bøger

Logo-varer

Handelsbetingelser

Tilbage til De Gule Spejdere

Velkommen til De Gule Spejders webshop


Vi er meget glade for nu at kunne byde jer alle sammen velkommen i vores nye webshop. Vi håber, at I får stor glæde af shoppen.

Der gives ca. 30 - 50% rabat på listepreiser på udvalgte varegrupper, til alle medlemmer af de Gule Spejdere i Danmark.

- Hvis du allerede har login til intrasiden på gulspejder skal du blot bruge dette login for at opnå rabat i webshoppen.


- Hvis du er medlem af De Gule Spejdere i Danmark og ønsker at handle i shoppen, men ikke allerede har login til intrasiden, kan du bede om oprettelse til shoppen på nedenstående link. Du skal sørge for at have dit Korpsmærkenummer klar, da det skal oplyses i oprettelsesformularen.

[her.](#)




I Shoppen kan anvendes følgende betalingskort:

Dankort og Visa-Dankort



Nye ting på vej

Det har ikke været muligt at købe Spejder Mugs i en længere periode, de er nu på vej, og i kan forvente de er på lager medio marts



I restordre

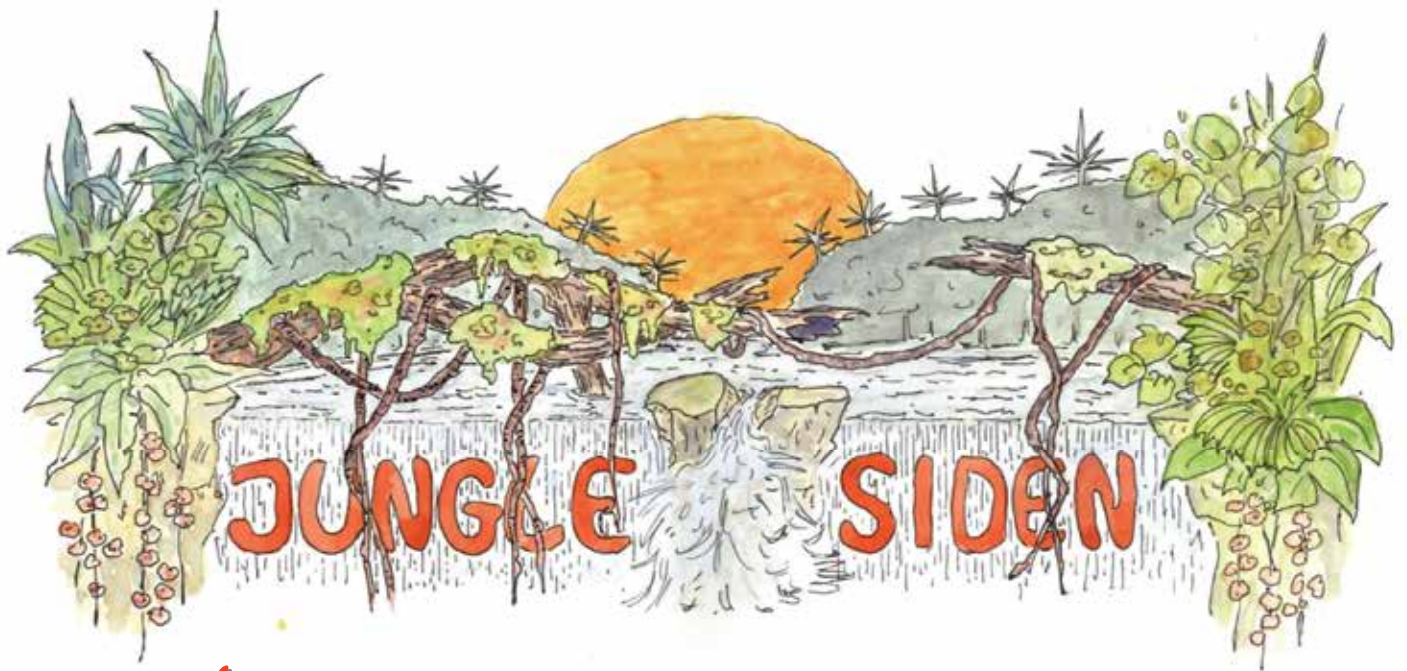
Vi arbejder på at der ikke må opstå mangler, men desværre har vi lidt i restordre.

- Patruljeleder prøven til Spejderne
- Væbnersnore til Spejdere

der bliver arbejdet på at fremskaffe tingene.

Ris og ros

Hvis du har forslag til nye tiltag eller opdager noget, der kunne være bedre, så send os en mail på



Junglebogen

Denne gang vil jeg - Baloo den søvnige brune bjørn - fortsætte den spændende fortælling om Røde Hund.

I 2. del af fortællingen søgte Mowgli hjælp hos Kaa for at lægge en plan mod dholen fra Dekkan, som dræber alt på sin vej...

Nord for fredsklippen, hvor Waingungas breder snævres ind i en dyb kløft gennem marmorklipperne, fik Kaa en lys idé i mørket; men klippernes små folk - de travle, arrige, sorte vildbier - skulle tæmmes.

Der var længe helt stille, så hviskede Mowgli:

"Det er sandelig at trække selve døden i knurhårene, men - Kaa, du er den klogeste af alle i junglen."

"Ja, ja - men hør nu her," fortsatte Kaa. "Hvis dholerne følger dig, og ..."



Røde hund - 3. del.

"Waingungas vande er altid sultne, og de røde hunde får ingen Kaa til at holde sig fast; derfor vil de som lever, fortsætte til de når det lave vand ud for seeoneulvenes huler; dér kan dit kobbel tage mod dem og gribe dem i struben". "Jeg skal nok underholde dholehundene sådan, at de følger mig meget nær" lovede Mowgli.



Kaa lod Mowgli tilbage ved dødens sted og svømmede bort med strømmen for at bringe bud til koblet. Lige nedenfor rådsklippen mødte han Phao og Akela og bad dem om at samle sig ude i lavvandet.


Han svømmede tilbage mod strømmen og ankrede sig midt i klippe-slugten. Lidt efter lød et sus og et tydeligt *schlup* af et legeme, der rammer vandet med fødderne forrest. Det var Mowgli, og i ét nu var han i sikkert hvile med en af Kaas bugter om sig.

Du bliver her, Kaa, til jeg kommer med de røde hunde; God jagt.

Mowgli løsgjorde sin arm fra Kaas hals og gled i tusemørket ned gennem kløften som en frø; da han nåede stille vand, padlede han ind til den modsatte bred og lo højt af glæde.

Han vidste, at bierne afskyede lugten af vilde løg.

(fortsættes på næste side)



Derfor samlede han et bundt løg, som han bandt sammen, og derefter fulgte han Wontollas blodspor mod syd gennem storskoven, til han nåede en lysning. Han anbragte sig i et træ og ventede. Lidt før middag hørtes trippende poter af dhokoblet, der også fulgte Wontollas spor. Han så på førerens røde hoved og råbte: "God jagt" ned til ham.

Dhoken kikkede op, og dens følgesvende standsede bag den; et meget stort antal røde hunde med hængende haler og blodige flabe var nu samlet under træet.

Mowgli håbede på at opholde dem under træet, til tussmørket faldt på, og han fremsagde.

"Hvem har givet jer lov til at jage her?"

"Alle jungler er vores," lød svaret, og førerholden viste sine hvide tænder. Mowgli lo for at vise, at han ikke regnede dem for noget, og de røde hunde trængtes tættere og tættere om træet. Mowgli strakte et ben nedefter og vrikkede med sine bare tæer lige over førerens hoved. Hele hundekoblet var vildt af raseri, og sådan fortsatte drillerierne i timevis.

Det var alt, hvad Mowgli behøvede. Nu ville dhokene ikke slå ind på Wontollas spor igen, før de havde dræbt ham først.

Derefter klatrede han højere op i træet og lagde sig til rette med ryggen støttet mod træet og faldt i søvn.

Tre, fire timer senere vågnede han og optalte koblet; de var der alle sammen, og solen var nær sin nedgang. "Når I ikke vil gå, så følg mig, og I skal lære noget nyt," råbte Mowgli, og svang sig på abevis fra træ til træ, mens koblet fulgte ham nede på jorden. Da han nåede det sidste træ, tog han løgene og gned sig omhyggeligt over hele kroppen, hvorefter han gled ned af træstammen og fløj af sted så hurtigt som vinden på sine bare ben hen mod biklipperne, inden det gik op for dhokoblet, hvad han egentlig ville.

De røde hunde udstødte ét knurrende hyl og galopperede efter ham. De var ganske sikre på, at de ville nå deres bytte. Men efter et par hundrede meter, da Mowglis fod ruede over den gennemhullede klippe, hørte han en lyd, som om hele jorden summede under ham.

Da løb han som aldrig før i sit liv, sparkede i forbifarten nogle sten ned i det dybe, sødt lugtende gab; hørte så et brøl som havets brølen i en hule; skimtede i et glimt luften blive sort bag sig, så Waingungas rivende strøm nede og et fladt, firkant hoved ude i vandet; sprang ud fra klippen med al sin kraft i springet og med de halsende røde hunde snappende efter sine skuldre midt i luften, hvorpå han fo'r ned i floden med fødderne forrest.



I næste nummer af Spejdersport vil jeg fortælle sidste del om røde hund og om, hvorledes det ender med Mowgli og Kaas trækken døden i knurhårene.

Lær med Baloo... Vidste du, at:



- ✓ Dhoken er den indiske vilde hund.
- ✓ Kan blive 15 til 16 år gammel i fangenskab.
- ✓ Er på størrelse med en mellemstor hund; Længde hoved og krop ca. 1 meter, hale ca. ½ m og skulderhøjde ca. ½ m, Vægt: 10-17 kg. Dens ører er afrundet.
- ✓ Oversiden af kroppen er rusten rød, er bleg på undersiden og halen har en sort spids.
- ✓ Dhoken er et meget socialt dyr, der lever i store kobler.
- ✓ De lever af hjorte, vildsvin, får og antiloper.
- ✓ Er truet, på grund af at dens levesteder udryddes, mangel på føde, konkurrence fra andre kødædende rovdyr, forfølgelse og sygdomme.
- ✓ Selvom dhoken ikke er hurtige løbere, har de god udholdenhed, og forfølger byttet i timevis, indtil det til sidst bukker under for udmattelse.
- ✓ Den er en dygtig svømmer og jæger ofte sit bytte i vand
- ✓ Dhokene er dristige nok til at angribe store og farlige dyr, såsom vildsvin, vandbøfler og selv tigre.
- ✓ Er almindeligvis bange for mennesker.

Naturen



Vinter og sne

Vinteren er perioden mellem efterår og forår og regnes for at vare fra december til marts. Det er dejligt, når det sner og særligt til jul.

Vi vil gerne have hvid jul, det er hyggeligt. Men det kan sne i både november og marts, ligesom der i lange perioder ikke falder sne i selve vinterperioden.

Hvorfor sner det?

Når det er meget koldt, dannes sne højt oppe i skyerne. Sne er opbygget af iskrystaller, som består af vanddamp, der er frosset til is, og krystallerne klæber eller nærmest fryser sammen til snefnug.

Er det også koldt i luften over jorden, kan sneen dale fra skyerne og helt ned på jorden, hvor den lægger sig. Hvis luften under skyen ikke er særligt kold, falder nedbøren som slud, altså en blanding af sne og regn.

Hvad er sne?

Sne er frosset regnvand, og et snefnug består af små iskrystaller sammensat af små dele frosset vand med luft imellem, og sne er derfor blød at røre ved.

Sne smelter til vand, når temperaturen er over frysepunktet, altså over 0 °C på termometret. Hvis du ser på et snefnug i en meget kraftig lup eller i et mikroskop, vil du se noget meget betagende, ja, nærmest en hel skulptur af små arme. Snefnuggets arme bliver til af det frosne vand, når det lægger sig lag på lag i hver arm. Armene vokser altid i seks retninger.

Hvad kan sne?

Sne i store mængder er godt for udendørs sjov og leg, men kan også forstyrre trafikken og elforsyningen, og i værste tilfælde kan det sne inde i dit hus. Hvis du skal kælke eller stå på ski, skal det helst være frostvejr.

Vil du bygge en snemand eller lave snebolde, skal du gøre det i tøvejr og ikke i frostvejr. I frostvejr vil sneen nemlig ikke rigtig hænge sammen.

Byg en snelygte!

Lav 15-25 snebolde, og byg en sneboldhule formet som et tårn eller pyramide.

Der skal være en åbning i siden, og når du er færdig med at bygge, tænder du et fyrfadslys eller et lille stearinlys, som du sætter ind midt i snelygten. Pas på ikke at brænde dig!

Snehulen skærmer af for vinden, så lyset ikke blæser ud, og lyset skinner nu gennem den hvide sne. Prøv at bygge flere snelygter ved siden af hinanden, for eksempel i din have.

En mørk vinteraften kan du inde fra dit værelse nyde det flotte lys gennem ruden.



Lige nu...



Dyrespor i sneen

Næste gang jorden er dækket af sne, skal du prøve at gå på sporjagt, for det er nemt at finde spor efter dyr i sneen.

Du kan se spor hjemme i haven, på legepladsen eller i skoven.

Søg, hvor sneen endnu ikke er trådt ned af mennesker, og se mellem træer og under buske.

De almindeligste fugle, mus, hunde og katte er nemme at finde, og måske sporene fører dig til fuglebrættet, musehullet eller et skjult fødedepot?



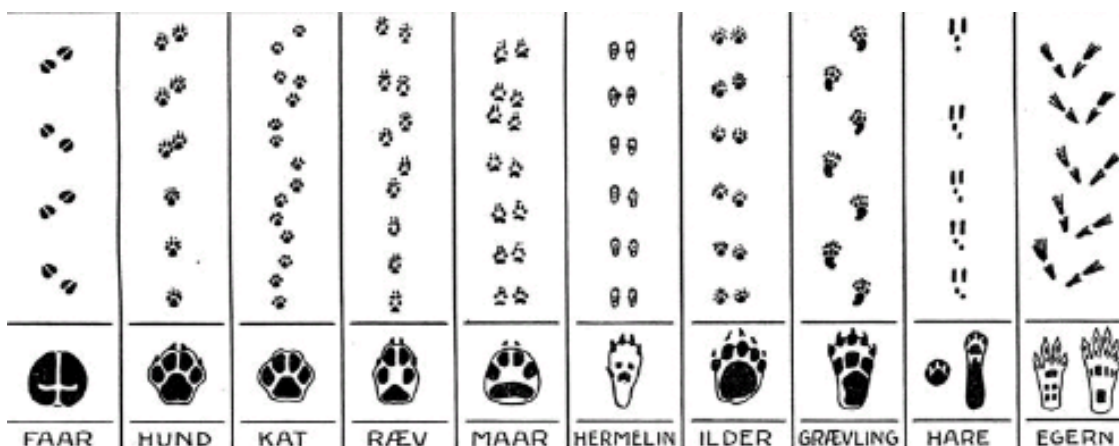
Gå på sporjagt i sneen!

Det kan være spændende at følge dyrenes spor.

Hundespor ses i alle størrelser, men i skoven kan det også være ræven.

Følger du et rævespor, kan du være heldig at se, hvor den har gravet efter mus og måske fanget et bytte.

I skovene lever også mange hjorte, der er et klovdyr, og fodsporet er et aftryk med to tæer. De skraber i sneen for at lede efter føde, som kan spises. Måske kan du også finde spor fra et egern, fasaner eller harer?




Inden du går på sporjagt

På internettet kan du finde mange billeder og beskrivelser af dyrespor, som kan gøre det nemmere for dig at bestemme, hvilke spor du finder.

Prøv naturstyrelsen.dk, skoven-i-skolen.dk og naturguide.dk eller andre hjemmesider.

Vær opmærksom på hvor du går, og det er en god ide at følges med nogle andre. Gå kun steder hen, hvor du i forvejen er kendt med forholdene, og tag noget varmt tøj og fodtøj på. Husk papir og blyant, så du kan lave en aftegning af dit spor, eller tag et foto med dit kamera eller mobiltelefon.

Du kan måske gøre nytte af sporjagten, hvis du er i gang med duelighedstegnet naturkender eller iagttager. God sporjagt...



Bandarlog & de Kolde Huler

ULVETURNERING
24-26. maj 2013

Jeg, Den Hvide Kobra, er vogter af Kongens skat. Kong Kurrin Raja byggede stenen over mig, i de dage, hvor min hud var mørk, så jeg kunne lære døden til dem, der kom for at stjæle skatten.

Mange gange siden jeg kom her ned, er stenen blevet løftet, men altid for at gemme flere og større rigdomme, og aldrig for at fjerne noget af skatten. Der er ingen rigdomme som disse skatte - rigdomme fra hundreder af Konger.

Junglen er ramt af en stor ulykke. Bandarlog, abefolket, har plyndret Kongens gamle skat fra Den Hvide Kobra i De Kolde Huler. Kongens skat er nu spredt over hele junglen. Det betyder død og ødelæggelse, hvis skatten ikke bliver bragt tilbage til De Kolde Huler.

Åkela kalder alle ulve til Rådsklippen, så vi sammen kan finde Kongens skat og få den tilbage til de Kolde Huler, og derefter jage Bandarlog på flugt fra junglen.

Årets ulveturnering 2013 holdes i weekenden 24-26. maj i Nordsjælland, på Arrøscentret, Auderød Byvej 4, 3300 Frederiksværk. Tilmeld dig hos din ulveløder.



VED LEJR- BÅALET



Årets bedste spejderoplevelse

I et lille nytårstilbageblik beretter korpsets patruljeledere om deres bedste spejderoplevelse i 2012. Inddeler man svarene efter arrangementer, er der ingen tvivl: LPT er stedet for de bedste PL oplevelser!

Bedste spejderoplevelse i 2012:

- 6 x LPT
- 4 x Tropssommerlejren
- 2 x Wagadugoløbet
- 2 x Weekendtur
- 1 x "Spejdernes lejr 2012"

Kommentarerne var følgende: "Min bedste spejderoplevelse var på:"



... Lands Patrulje Turneringen,

da de to yngste i patruljen kom storsmilende hjem fra deres del af O-løbet med alle poster. Det imponerede mig, og det gjorde mig stolt.

Emilie, PL f. Vildsvin

Vi havde trænet for at blive nr. 1 på hike, – og det lykkedes! En fed fornemmelse at se ens forarbejde komme til et så godt resultat.

Jonas, PL f. Bæver

hvor det lykkedes Egern at forsvare titlen som Danmarks bedste patrulje.

Simone, PL f. Egern

Nat-O-løbet på LPT var rigtig godt og årets bedste oplevelse.

Jonas – PL f. Ugler

At have hele patruljen med på LPT se, at de klarede alle strabadserne.

Ole – PL f. Vædderne

fordi det var udfordrende, men ikke så hårdt, at de nyoprykkede ikke kunne være med.

Ludvig, PL f. Høge



... Tropssommerlejren.

At sove to meter over jorden på en platform med hjemmelavede pælehytter med havudsigt var fantastisk.

Natalie, PL Grævlunge

En uge på sommerlejr til Enebærøde var bare en rigtig god oplevelse.

Pernille, PL f. Odder.

Den var bare god. Og så det at blive udnævnt til PL er en stor oplevelse.

Karen, PL f. Egern

En uge sammen med sine venner og patrulje er det bedste. Og så var det der, jeg blev udpeget til PL.

Mathias, PL f. Ræve



... Wagadugoløbet

er den klart bedste tur på året. I 2012 speciel ved det at vi vandt. Posten, hvor vi skulle ind i en røgfylt bunker og redde en person, var den bedste.

Freja, PL f. Mår

Alt det der foregik på observatoriet var rigtigt spændende.

John, PL Vandrefalke

... Weekendturen

til Gillastugen i Sverige, hvor natløbet var helt fantastisk.

Sarah, PL f. Ilder

med vores oprykning, hvor man er sammen med mange spejdere, man kender, men ikke ser så tit.

Sofie, PL f. Flagermus

... "Spejdernes lejr i Horsens 2012"

Det var rigtigt sjovt, at der var så mange spejdere.

Maja, PL f. Ræve

Gul spejder hos Malk De Koijn

Den ene forsanger i rapmusikgruppen "Malk De Koijn" (der netop har modtaget den prestigefulde Danish Music Awards "Årets danske album"), har haft sin drengetid på Jagstien i Nødebo. Da der i gruppens nye musikvideo "Braget" skulle indgå en spejder, skulle det derfor naturligvis forestille en rigtig gul spejder.



Gamle gule spejdere mødes

"Gjøgnerne" var en Hellerupgruppe af gule spejdere, der eksisterede ca. 1924-1964. Det var en aktiv gruppe, der opførte hele to spejderhytter, der endnu eksisterer. Mødehytten på Charlottenlundvej samt weekend-hytten "Møllen" (Nu Valhal) ved Farum. En gruppe gamle "Gjøgner" forbereder nu gensynstræf i forbindelse med Valhals 75 års jubilæum i sommeren 2013. Det meget tidstypiske 1950'er billede ovenfor, viser Gjøgnerens Roverklan.

Uhyggen breder sig

Ved Wagadugoløbet i 2011 indgik et lig. I 2012 indgik der en mumie, to lig og to kranier. Flere spejdere er nu bange for, at det skal ende i dødt løb i år!



Gode historier

Små gode spejderhistorier til for-tælling ved lejrbalet, kan fremsendes til: ole.lumholt@email.dk

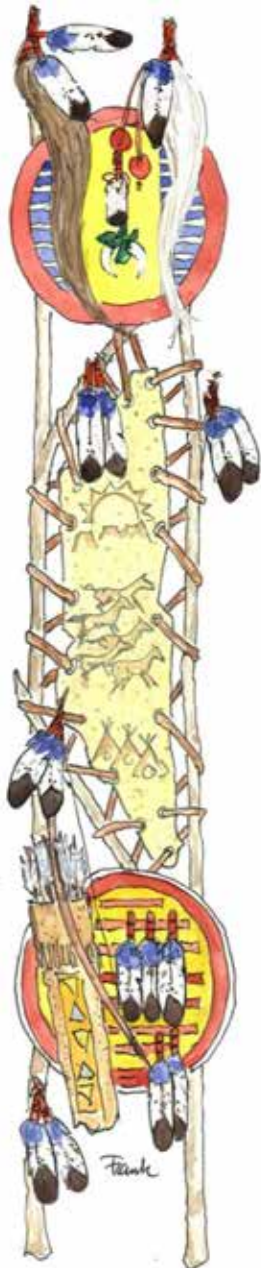


Tapre Stifindere!

Så nærmer foråret sig, og solen skubber mørket og kulden væk. Vejret indbyder til at komme ud og røre sig. Denne gang vil jeg derfor vise jer nogle lege, som også er blevet leget af indianerbørnene på prærien.

Men legene var ikke kun underholdning. Igennem de forskellige lege fik børnene øvet ting, som var meget vigtige at kunne, når man f.eks. skulle på jagt. God fornøjelse.

Jeg har talt!
Spejdende Ørn



Dobbelbold

Dobbelbold blev mest spillet af piger. Spillet krævede, at man var i rigtig god form, og det gjorde, at pigerne fik øvet deres balance og fik brugt deres muskler.

Man skal bruge:

- 1 dobbelbold
En dobbelbold blev lavet af to skindposer fyldt med bisonhår, der var bundet sammen med en lædersnor.
- 1 kastepind pr. deltager
En buet pind til at kaste og gribe dobbelbolden med.
- 4 Pæle til at lave to mål



<http://www.manataka.org/page184.html>

Sådan spiller man:

Spillerne deles op i to hold. Man spiller på en bane med et mål i hver ende. Hver spiller har en kastepind. Det gælder så om at score mål ved at kaste bolden ind i modstanderens mål. Man må ikke røre bolden med hænderne eller fødderne – den må kun kastes mellem spillerne med kastepindene.

Fodkast af pind

I fodkast fik børnene øvet deres balance og deres præcision.

Man skal bruge:
1 kastepind pr. deltager

Sådan spiller man:

Hver spiller har deres egen kastepind. Ældre spillere har en tungere pind end yngre. Pinden skal være omkring længden af spillerens fod. På jorden laves en markering – et kryds eller en ring. Denne markering er målet. Spillerne skal nu lægge deres pind på foden og kaste – ikke sparke – pinden så højt som muligt, mens de samtidigt skal få pinden til at ramme så tæt på målet som muligt.

Lacrosse



Spillet øvede børnene i at arbejde sammen og gav styrke og smidighed.

Man skal bruge:

1 Lacrossestav pr. spiller

Staven laves af en gren, der bøjes i den ene ende, så der dannes et U. I U'et flettes et net, som man kan gribe en bold med.

1 Bold

4 Pæle til at lave to mål

<http://www.manataka.org/page184.html>

Sådan spiller man:

Spillet spilles i to hold. Ligesom Dobbeltbold spilles Lacrosse på en bane med et mål i hver ende. Bolden kastes mellem spillerne med Lacrossestavene, og heller ikke i Lacrosse må man røre bolden med hænder eller fødder. Der scores mål ved, at bolden kastes ind mellem de to målstolper.



<http://getchecked.wordpress.com/2011/04/27/hello-world/>

Ring og pind



Dette spil træner koncentrationsevnen og koordinationssevnen.

Man skal bruge:

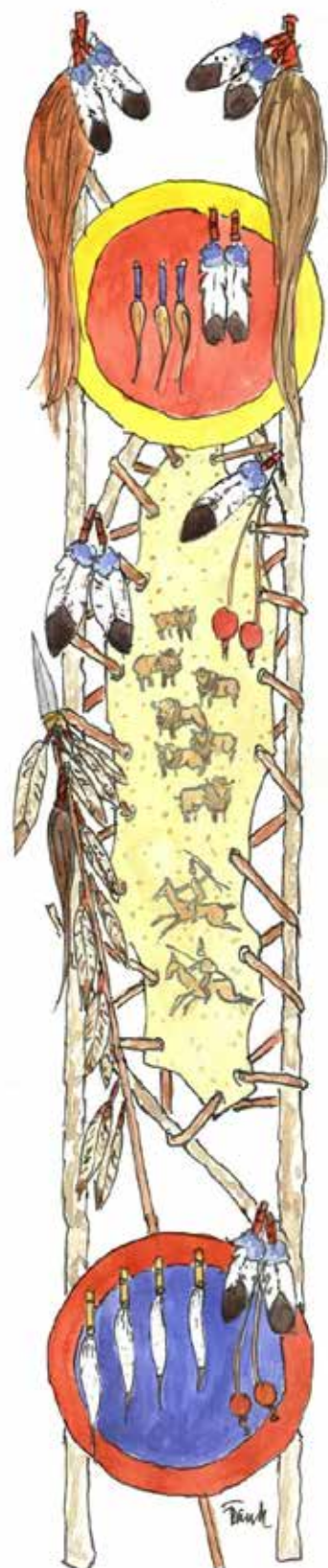
1 Ring og pind

En ring og en pind med snor imellem

<http://www.beyondthechalkboard.com/activities/ring-and-pin/>

Sådan spiller man:

Man holder pinden i den ene hånd, mens ringen hænger i snoren. Så svinger man pinden, så ringen ryger op i luften. Nu gælder det om at gribe ringen på pinden.



"Powwow – Når prærieindianerne danser"

Hvis I har lyst til at lære meget mere om prærieindianerne, skulle I besøge **Nationalmuseets** fantastiske særudstilling om **prærieindianerne og deres Powwows** (dansefester).

Udstillingen løber indtil **14/4 2013**, og det er **gratis** at komme ind.

Læs mere på **www.natmus.dk**

STIFINDERTURNERING 2013

Flugten mod
vest

9.-11. maj

JENS LANGKNIV GRUPPE
SPARKÆR



INDBYDELSE TIL STIFINDERTURNERING 2013

Så er tiden inde til årets stifinderturnering. Denne gang i det midtjyske.

Jens Langkniv Gruppe byder velkommen.

Fra torsdag den 9. maj kl. 13.00 til lørdag den 11. maj kl. 14.00

Flugten mod vest

Den hvide mand har indtaget indianernes jagtmarker, og det er over tiden blevet sværere og sværere at skaffe føde nok til at mætte hele stammen. Derfor har Tonkawa besluttet sig for at rykke vest på for at finde nye muligheder for at forsørge alle i hele stammen. Efter en længere rejse når indianerne til et naturrigt sted med floder og søer så langt øjet rækker, og de opdager nye muligheder for at jage fisk og kan nu igen forsørge alle mand. Alt er fryd og gammen, men hvem ved, om den hvide mand får samme idé?

Nu er det op til jeres kobbelt at fremstille et spyd, som kan skaffe jer kød?

Adressen er Enrico Dalgasvej 3a, Sparkær, 8800 Viborg.

Endelig tilmelding på mail jesperdanielsen69@gmail.com senest den 22. april 2013.

Angiv antal stifindere, antal kobler, kobbelt navne, antal telte og antal ledere.

Pris pr. person er 250 kr., som indbetales ved tilmelding på

Konto nr. 92 94 - 29 50 06 04 36

Husk at mærke indbetalingen med antal deltagere og Gruppenavn.

Husk: vandrepræmier, dagbøger, foropgave, indianerdragter, kobbelt standere, trommer, værktøjskasser, køkkenkasser, ovne, sisal mm.

Bålunderholdningen skal foregå stammevis og skal afspejle lejrens tema.

”Flugten mod vest” og vare ca. 5 min.

Skulle der opstå spørgsmål, kontakt Kenneth Pedersen på nr. 2814 2681

Med gule spejderhilsner

Jens Langkniv Gruppe

FOROPGAVE



Foropgaven til årets stiftendertuning 2013 er et indianerspyd.

Spyddet skal være et kastespyd, som skal kunne bruges, når stammen er i krig, men også til at jage med, både til lands og i vand. Spyddet skal være 1,5-2 m langt.

Spyddet bedømmes efter følgende kriterier:

Håndværk (udførelsen af opgaven, og at det afspejler sig, at det er stifterne selv, der har lavet det.

Funktionalitet

Udsmykning og udseende

Kreativitet

Materialer vælges ud fra, at det er et indianerspyd, som det var for ca. et par hundrede år siden.

God fornøjelse

PROGRAM FOR STIFINDERTUNERINGEN 2013

Torsdag:


- Kl. 12.00 - 13.00 Ankomst.
- Kl. 13.00 - 13.30 Flaghejsning og velkomst.
- Kl. 13.30 - 13.45 Aflevering af foropgaver og dagbøger.
- Kl. 13.45 - 18.45 Lejrarbejde. I løbet af dagen bliver alle kobler hentet til bueskydning.
- Kl. 19.00 - 19.45 Aftensmad. Køkkenholdet laver mad. Der spises ved hytten.
- Kl. 20.00 - 20.30 Finale bueskydning.
- Kl. 20.30 - 21.00 Tonkawa kalder til samling, alle kommer i Indianertøj.
- Kl. 21.00 - 22.30 Fri tid, evt. arbejde videre med lejrplads.
- Kl. 23.00 Ro i lejren

Fredag:

- Kl. 07.00 - 09.00 Vækning og morgenmad.
- Kl. 09.00 - 09.15 Flagparade.
- Kl. 09.45 - 17.00 Stifinderløb, snigning, hemmelig opgave, frokost. Alle i indianerdragter.
- Kl. 17.30 - 20.00 Madlavning, spisning og opvask.
- Kl. 20.15 - 22.15 Fælles lejrball og underholdning og natmad.
- Kl. 22.30 - 23.45 Det store opgør med nybyggerne.
- Kl. 00.00 Ro i lejren.

Lørdag:

- Kl. 08.00 - 09.30 Vækning og morgenmad.
- Kl. 09.30 - 10.00 Flagparade og aflevering af bæltter til brændemærkning.
- Kl. 10.15 - 11.30 Nedbrydning af lejr.
- Kl. 11.30 - 12.15 Tovtrækning.
- Kl. 12.15 - 13.00 Frokost og madpakkesmøring.
- Kl. 13.00 - 14.30 Afslutningsparade og præmieoverrækkelse.



**LULLU BELL
SPORET I SANDET**



Wagadugo løbet 2013

Wagadugoløbet er en dyst for rigtige spejderpatuljer på spejder færdigheder i en spændende handling. Løbet arrangeres af et løbsteam under De Gule Spejdere i Danmark, men løbet er åbent for spejderpatuljer fra andre korps.

Deltag i jagten efter **"Lullu Bell & sporet i sandet"**

- Dato: Fredag den 3. maj – Søndag den 5. maj 2013
Sted: Afvikles et sted på Sjælland. Mødested vil fremgå af deltagerbrev.
Pris: 225,- kr. pr. deltagende spejder.
Krav: Patuljerne skal bestå af spejdere i alderen fra 12-17 år.
Foropgave: Udleveres straks efter tilmeldingen.
Præmier: Vindende patulje hjemtager det eftertragtede Wagadugotrofæ for 1 år.
Der er sølvplade til den bedst placerede patuljers stander.
Tilmelding: Patuljevis tilmelding skal være løbsteamet i hænde senest den 5. april 2013
Tilmelding helst på e-mail: ole.lumholt@email.dk eller telefonisk på tlf. 2298 5247
Der er deltagerbegrænsning på 96 deltagere. Tidligere deltagende patuljer har fortrinsret, øvrige tildeles plads efter "først til mølle" princippet.

Øvrig information fremsendes i et deltagerbrev i starten af april til tilmeldte patuljer. Se også Wagadugo-løbets hjemmeside: www.wagadugo.dk

Wagadugotrofæet



Vinder i 2012: Mår, Grib Skov Trop



DE GULE SPEJDERE
I DANMARK

Mystisk Sprængstof sænkede Skib

Dansk Politi har modtaget Oplysninger, der peger paa, at det danske Fragtskib "Mette Skou" blev sprængt ved et Uheld med en ny Type meget uhaandterbart Sprængstof. Dansk Efterretningstjeneste har intensiveret Jagten paa Gangsterkongen Kaj Olsen og hans Bande af organiserede Kriminelle efter nye og helt konkrete Spor af denne Bandes forbindelse til en Skibslast i det sunkne Skib.



"Mette Skou"

Det sunkne Fragtskib "Mette Skou" havde umiddelbart inden Forliset fragtet en Last paa 28 Kasser Malm samt 20 Gallon Glycerin. Lasten blev taget ombord i Leningrad med Destination København. Pga. Maskinskade maatte "Mette Skou" undervejs anløbe Rønne Havn, hvor Fragten blev omlastet til en Lokal Fiskekutter.

Kaptajn Warrer beretter, at en Matros efter Losning bemærkede at et Pulver dryssede ud af flere af Malmkasserne. Da "Mette Skou" efter Motorreparationen fortsatte sin Sejlads opstod en Eksplosion i Skibet. Kaptajn Warrer beretter om Hændelsen til vores Korrespondent:



Kaptajn Warrer

SOS – Brand ombord

Faa Timer efter vi forlod Rønne, indtraf Kl. 1810 en voldsom Eksplosion paa Skibet med efterfølgende Brand i Maskinrummet. Ved Eksplosionen blev 1. Maskinmester slynget agterover i Maskinrummet og alvorlig forbrændt, men det lykkedes ham at undslippe gennem Nøddgangen i Tunnelen til Skruesakslen. Hovedmotoren stoppedes fra Dækket ved hjælp af Hurtiglukkeren, og en Mand forsøgte at trænge ned i maskinrummet gennem Tunnelskakten for at søge efter 1. Maskinmesteren, men det viste sig umuligt at trænge ned.

Kl. 1823 udsendtes der Nødsignaler over Radioen, og der opnaaedes Kontakt med et andet Skib. Kl. 1840, da Ilden havde bredt sig til Baaddækket, gik lyset ud. Kl. 1845 sattes Redningsbaaden og Jollen i Vandet, og 12 Besætningsmedlemmer samt en kvindelig Passager gik i Baadene. Kl. 1900 forlod Telegrafisten og jeg selv som de sidste Skibet.

Kl. ca. 2130 observeredes fra Baadene to voldsomme Eksplosioner ombord i Skibet med et voldsomt rødt Lysglimt. Kl. 2205 blev alle Søfolk taget ombord i det andet Skib. Alle blev reddet.

Politiets Dykkere Overrasket

Fagfolk antog umiddelbart, at Branden skyldtes en Eksplosion i Hovedmotorens Krumtaphus efter den nødtørftige

Reparationen i Rønne. Men Dykkere har siden konstateret, at Eksplosionen er opstaaet i det tomme Lastrum, hvor kun det ukendte Malmpulver blev observeret. Beretningerne om det kraftige røde Lysglimt kædes sammen med dette Pulver. Herved minder Hændelsen om den voldsomme Eksplosion for nylig i Middelhavshavnen Damietta, hvor et Pakhus eksploderede med et tilsvarende stort rødt Lysglimt.

Agenter fra Efterretningsvæsnet

Under Kjøbenhavn's Politis forsøg paa at kortlægge Malmkassernes Transportrute erfarede de, at Kasserne allerede i nogen tid, har været overvåget af Agenter fra Politiets Efterretningstjeneste, PET-5. Agenterne mistede imidlertid Sporet for 3 Maaneders Tid Siden.

PET-5 fik Interesse for Malmkasserne efter en konkret Henvendelse fra Sangerinden Lullu Bell. Efter en Opræden i Rom blev hun i Garderoben opsøgt af en ældre Herre, der overbragte hende Livstegn fra hendes tidligere bekendte, Gangsterkongen Kaj Olsen. Kaj bad Lullu Bell møde ham i Odessa, en havneby ved Sortehavet.

Klostrets Hemmelighed

Manden kastede yderligere Lys over Kaj Olsens forsvinden efter sidste Aars Flugt fra dansk Politi. Siden da, holdt han sig skjult i et Kloster syd for Perlamo paa Sicilien. Under dette Ophold fandt han i Klosters Bibliotek nogle gamle alkymistiske Skrifter. Disse berettede om nogle Bjergarter, fundet efter et Vulkanudbrud ved Sabha i Libyen. Naar man knuste og opslemmede Stenene, og efterfølgende blandede dem med en speciel Væske, kunne de under specielle forhold udsende en kraftig rød Lysstraale, der fik alt det ramte til at pulverisere eller smelte.

Telegram fra Egypten

Efter henvendelsen fra Fru Lullu Bell kontaktede PET-5 det Italienske Politi, der fandt frem til Kaj Olsens Opholdssted, men for sent. Han var kort forinden blevet afhentet af en kutteklædt Araber i en gammel Lastbil. Lastbilen spores imidlertid til den lille Bjergby Sabha. Herfra modtog PET-5 et Telegram med Ordlyden:

"K købt 34 Kasser pulveriseret Bjergart STOP K lejet 4 Kameler STOP K rejst med Beduin gennem Ørkenen til Egypten STOP set i Mut STOP set i Al Kharga STOP set i Asyl STOP K Omlaster til Flodpram paa Nilen STOP K Kurs mod Damietta STOP".

PET-5 sendte straks Agenter til Havnebyen Damietta ved Middelhavet, hvortil Italienske Gendarmere skyggede Flodprammen. Agenterne saa, at Kasserne omlastedes til det dansk indregistrerede Dampskib "Veratyr".



"Veratyr" i Damietta

Under omlastning stødte to Kasser sammen, og Haynearbejderne observerede at noget Malmpulver faldt ud. "Veratyr" Afsejlede d. 25. September med Kurs mod Odessa. De to Agenter fulgte med. Den ene som Skibets Telegrafist, den anden som Matros.

Agenterne konstaterede, at Lasten var opført som 34 Kasser Malm til Forskning paa Professor Sunesens Laboratorium i Kjøbenhavn. 17 Kasser mærket Malakit $Cu_2Co_3(OH)_2$ og 17 Kasser mærket Blychromat $PbCrO_4$. I Skibets Lastrum fandt Agenterne imidlertid kun 32 Kasser, 2 var ikke umiddelbart at finde i Lasten.

I Odessa omlastedes Fragten til Togvogne, der under Militær bevogtning afgik mod Leningrad. De to PET Agenter fik ikke tilladelse til at betræde russisk Territorium, men Observerede fra Skibsdækket, at kun 32 Kasser Malm lastedes paa Toget. Noget tildækket Gods lastedes paa en russisk Militær Lastvogn.

Den russiske Forbindelse

Samtidigt, men et andet sted i Odessa mødtes Lullu Bell med Kaj Olsen til Middag paa Byens fornemste Restaurant. Kaj forsikrede her Lullu Bell om, at han snart ville blive en holden Mand, der ville være i stand til at sikre hendes økonomiske Fremtid. I Middagen deltog ogsaa et par russiske Officerer. Paa et Tidspunkt udveksledes Kuverter under Bordet og Lullu Bell forstod paa Samtalen, at der var en Betaling til Kaj af det formidable Beløb af 10.000 Pund Sterling. PET-5 frygter derfor, at Kaj Olsen har indledt Handel med dele af det russiske Militær.

Afgangsplan for Juleskibene til Jylland Lillejuleaften

Afg: Kl. 20⁵⁵
Afg: Kl. 21⁰⁰
Afg: Kl. 21²⁵
Afg: Kl. 23^N
Afg: Kl. 23

"RAALS IV"
til FREDERIKSHAVN

"NEGILIT"
til AALBORG

"RAAN"
til AALBORG

"TED"
til AARHUS

"EGILDØR"
til AARHUS

"SESSYL"
til RANDERS
Afg: Kl. 20¹²

"NEBARF"
til FR-CIA-KOLDING
Afg: Kl. 20¹³

"NRAAT"
til VEJLE
Afg: Kl. 20²⁰

"SMLOHDNIL"
til HORSENS
Afg: Kl. 20⁸

DEDS

Gaa ombord i det Skib, hvortil De har Bilet! Mærk Deres Haandbague med tydelig Navn og Adresse! Gennemgaaende Bøgsge kan indskrives daglig Kl. 9-17, eller 1 Time før Skibets Afgang. Kom ikke i sidste Øjeblik, hvis De medbringer Barnevogn! Indladningen afdenne tager Tid. Kun Rejsende med Bilet har Adgang til Skibet! Der kan ikke følges ombord. Sig Farvel med Serpentin i Hele Aftenen vil Spejdere forhandle Serpentin, der sælges til Fordel for Bornenes Kontor. Det Forenede Dampskibs-Selskab Aktieselskab

PET5 indkalder hemmelige Agenter
Efterforskningsleder Kaj Vilstrup, PET-5, oplyser, at Politiet har indkaldt et Net

af hemmelige Agenter i Jagten paa Gangsterne og de forsvundne Kasser med Malmprøver

Til vore nye Læsere

Kaj Olsen kaldet „Skallesmækker“ er Mafiaboss for en Gruppe danske Gangstere, der her i 1930'erne har staaet bag bl.a. Spritsmugling, Kunst-Tyverier og Fremstilling af falske Penge.

Kajs Darling er Sangerinden „Lullu Bell“. Selvom hun er i Klørne paa Kaj, har hun flere gange forsøgt at hjælpe Politiet med at fange Kaj. Jagten paa „Skallesmækker“ ledes af Politiets Efterretningstjenestes Afdeling 5, PET5. Chefen for denne Afdeling er Kaj Vilstrup.

PET5 anvender et Net af Hemmelige Agenter. Disse opsporede Kaj i Forbindelse

smækker“. Ved en Aktion undslap han i sidste Sekund i en ventende Flyvemaskine. Ved en anden Aktion undslap han i en U-baad for Næsen af Spejderne.



Kaj Olsen forsvinder i Flyvemaskine



Bandemedlemmer fanget af Agenter

med Bandens indsmugling af Sprit. Ved flere store Aktioner er det lykkedes Agenterne at fange de fleste Bandemedlemmer, men aldrig selvste „Skalle-



Kaj Olsen forsvinder i U-Baad

Kaj Olsen vides at have lavet Partnerskab med en sydamerikansk Gangster Alfaro og Forbrydersyndikatet "Cartelle Lucerne". (H.A)

ILDBORING



Skovmandspatruljen giver gode råd

Ildboring

Der findes vel næppe et bedre symbol på den primitive spejdersport end det at lave ild med ildbor. Det kræver, at man med økse og dolk får fremstillet det korrekte grej, det kræver woodcraftviden om træarter, og det kræver teknik, træning og erfaring, - alle kundskaber, som pioneren besidder.

Den fascinerende ildboring er da også en af de gode, klassiske spejderdiscipliner. De ældste omtaler, vi har fundet i danske spejderblade, er inspireret af amerikaneren Dan Beard. En af spejderbevægelsens igangsættere og specialist i primitivt spejderarbejde, nybyggerliv og woodcraft. Hans inspirerende instruktioner i bogen "Camp-Lore and Woodcraft" fra 1920 findes på De Gule Spejders museum. Også dengang konkurrerede spejderne om at være hurtige til ildtænding - og det var de.



Den ældste rekord, vi har set, tilfalder Austin Norton fra Michigan, USA, der i april 1912 fik ild på 39 sekunder. Senere er denne rekord slået mange gange, så de 15 minutter, vi har til rådighed på pioner-turneringen, bør være tilstrækkelige.

„Første gang jeg fik ild med ildboret var en sen aften inden en roverturnering“, beretter Kenneth. "Der var godt med røg i vores værksted, og så var der pludselig en glød, jeg kunne lægge over i en optændingsrede - og vupti flammer. Jeg fløj op og vækkede familien -

"JEG FIK ILD!!"

Lidt skørt, - men som set mange gange på pioner- og rovertureringer, så er det ikke bare lige uden videre at komme fra en masse røg til en glød". Denne store oplevelse ønsker vi, at flere spejdere skal opleve, så i tre artikler vil vi videregive nogle rigtig gode råd og fif, så mangler blot noget øvelse. Følger I disse råd, bør 2/3 af sjakkene få ild på næste turnering!

Kort fortalt handler ildboring om at lave så meget gnidnings-modstand (friktion) mellem to stykker træ, at der kommer en glød, som via noget letantændeligt materiale kan pustes til ild. Ja, det lyder simpelt - det er det ikke, men det kan læres af alle.

Grej og materialevalg

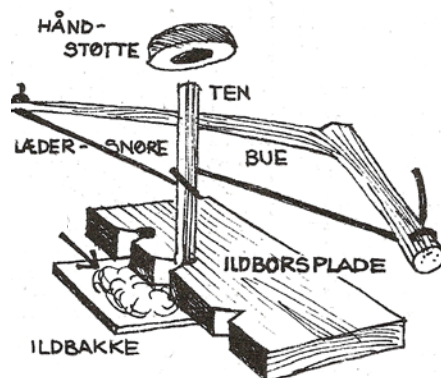
Alle dele til et ildbor skal selvfølgelig laves af naturmaterialer. Det er sjovest og mest spejdermæssigt korrekt. Vi forfalder ikke til at anvende flitsbueline til buen, æggebægre eller kuglelejer til håndstøtte og anvender ingen optændingsvæsker til assistance. Det tager lidt tid at finde de rette materialer, men det betaler sig i den sidste ende, da det kan være

forskellen på kun at få røg eller få en glød!

Der er 4 ting, der overordnet skal være på plads, for at det hele ikke ender i røg:

1. Det rigtige grej.
2. Den rigtige teknik.
3. Små fif, omhyggelighed og rigtig opbevaring.
4. Øvelse.

Alle 4 elementer er lige vigtige. Det hjælper f.eks. ikke noget at have det rigtige grej, hvis man ikke ved, hvorledes det skal anvendes til at danne en glød. For mange år siden blev Kenneth så ivrig, at han lavede tenen ("pinden" der roterer rundt i ildborspladen), så den passede i en boremaskine, - nu skulle han sørme have ild! Han borede og borede, men fik aldrig andet end røg, så han hostede og hakkede. Han manglede de rigtige materialer og lidt fif. Men det blev bevist, at det altså ikke bare hjælper at dreje tenen flere tusind gange rundt i et tilfældigt stykke træ!



Ildboret består af 7 dele:

1. Håndstøtten til at holde tenen med.
2. Buen som man drejer tenen rundt med.
3. Ildbakken der er placeret under ildborspladen.
4. Tenen (den "pind" der bores med).
5. Ildborspladen som der bores i.
6. Materiale til at flytte gløden over i optændingsreden.
7. Tønder (optændingsreden).

De 5 første punkter gennemgås i denne artikel. Punkt 6 og 7 beskrives i næste nummer af Spejdersport.

Håndstøtten

Et godt håndstøttemateriale er et stykke træ, helst en knude/knast, af en hård træart som eg, bøg eller frugttræ. Træets årer skal være på tværs som vist på tegningerne nedenfor.



Håndstøtten har tre vigtige formål: For det første skal den bruges til at presse tenen mod borpladen. Det er derfor vigtigt, at den har en god facon, der passer til hånden, der giver presset. Lav den derfor med en diameter der passer i hånden, f.eks. 8-10 cm. Kanterne rundes, således at den falder godt i hånden.

For det andet skal den støtte tenen under rotationen, så tenen ikke smutter ud på det mest uheldige tidspunkt. Derfor laves et skålhul op til 2 cm dybt. Hullets bund er af størrelse og formet som en halv hasselnød. Hullets sider må ikke klemme om tenen under rotationen. Når vi afholder ildborskamp på pioner- og rovertturneringen, er

der ofte høje pibelyde, når der bores. Det er bl.a. fra tenens modstand mod håndstøtten.

For det tredje skal vi sikre, at der bliver meget lidt gnidningsmodstand mellem den roterende ten og håndstøtten. Vi har set enkelte ildbor, hvor håndstøtten var forsynet med et stykke metal eller et kugleleje, men sådan noget gør skovmanden ikke. Derimod sørger han for at smøre bunden af hullet godt med sæbe. Om det er brun sæbe eller almindelig håndsæbe gør ingen forskel. Mange anbefaler stearin eller paraffin, men det virker meget dårligere end sæbe, da det ret hurtigt forsvinder og skal fornys, hver gang der er boret. Har man ikke disse i bagagen, kan hullet smøres med grønne blade eller fedt.

Vi har set håndstøtter lavet af sten med hul i. Det er en god ide, men det er sjældent, at man finder en sten med hul i, der er glat nok til ikke at øve modstand.

Buen


Buen er også en vigtig del af ildboret, da en uhensigtsmæssig bue meget ofte er skyld i, at det tager lang tid at få ild.

Træsarten er underordnet, men buen skal være af så tykt (tommelfinger tykt) og tørt træ, at den ikke giver sig som en flitsbue, men tværtimod er helt stiv.

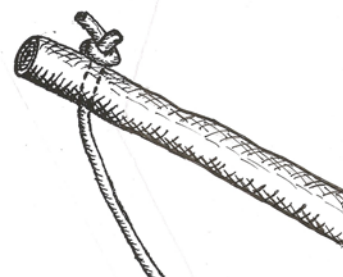
Buens vigtigste funktion er at give tenen en god rotation, inden der skiftes retning, så længden må ikke være for kort. På den anden side må buen ikke være så lang, at den bliver svær at holde og styre. En armlængde (ca. 70 cm) vil være passende, både kortere og længere buer vil som nævnt være af det onde.

Oftest anbefales buede grene med naturlig bøjning. Men med disse har vi ofte haft svært ved at få en god teknik, da tenen let kommer i ubalance, især hvis bøjningen er stor. Den bedste egnede bue kan man derimod få af en god gaffelgren. Den har et virkeligt godt håndtag og er lettere at styre end den buede gren.

Strengen kan være af læder eller af en vævet line. Snoet line vil slides op alt for hurtigt. Bomuldsline har den fordel frem for læder, at den ikke så let glider på tenen, men lædersnørrer virker mere autentisk. Strengen skal desuden være tyk, så den får et godt tag i tenen.

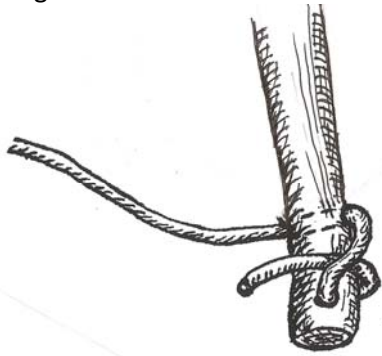


Vi anbefaler de runde lædersnøre, det man tidligere kaldte symaskinesnøre, med tykkelser på 5-6 mm. Vi har fået dette indført på korpsets depot, så herfra kan du bestille 1 meter stykker til dit ildbor. En lille ulempe ved lædersnøren er at den strækkes med alderen og under brug. Derfor er en gammel snøre faktisk bedre end en ny, da den er blevet trukket så meget, den kan. At ældre snører i tidens løb er blevet fedtede og glatte gør tilmed, at de bedre kan tage sliddet ved ildboringen.



Den nemmeste måde at fastgøre strengen på er at bore et hul i begge ender af buen og stikke strengen igennem. Bind den fast i den ene ende (den ende, der skal vende bort fra dig) med en

stopknode. Før den gennem to modsatborede huller i buens anden ende, hvor den fæstnes med et halvstik. Strengen kan da nemt længdereguleres. Under ildboring holder man med håndfladen på halvstikket og kan nu let med to fingre stramme snøren, hvis den begynder at glide på tenen. Kenneths lædersnøre knækkede i år efter 25 års brug, så de kan holde længe.



Ildbakken

Ildbakken har til formål at hindre, at kold og fugtig jord bidrager til at slukke gløden – og rart er det for øvrigt efter endt boring at kunne løfte det hele op til optændingsreden eller for at blæse gløderne frem i kulbunken i stedet for at ligge krumbøjjet på jorden og blive blå i hovedet. Ildbakken kan fremstilles af alle tilgængelige materialer, som ikke fænger alt for let, for den skal bruges til at transportere ilden hen til bålpladsen. Det er blot et stykke træ, der naturligvis ikke må være vådt. Anvend f.eks. et stort og tykt stykke bark eller en plade af træ ca. 15x15cm.

Træarter

For Ildborspladen og tenen er det nødvendigt at få fat på de helt rigtige materialer. Mange rutinerede ildborere har deres bestemte ideer om, hvilken træart ildboret skal være lavet af, og de viger ikke fra deres anskuelser. Man kan imidlertid bruge næsten alle træarter, når de har en bestemt beskaffenhed: nemlig at de er knastørre og harpiksfri. Med nogle af de bløde træarter kan man hurtigt få ild, men til gengæld slides ildboret hurtigt. Der er derfor forskel på det ildbor, du vil medbringe i

ødemarken, hvor du har god tid til at lave bål men knap så mange materialer, og det ildbor du vil anvende til pioner-rovertturneringen, hvor du ikke har meget tid, men masser af materialer til rådighed.


Blandt de træede ildborsbrugeres hikeudstyr ser man derfor ofte, at ildborspladen er fremstillet af samme eller en hårdere træart end tenen. Det er jo nemmere at få en ten end en egnet ildborsplade, og derfor skal det være tenen, der slides mest under boringen. For uøvede eller ved ildtændingskonkurrencer er der imidlertid størst succes, når ildborspladen er af samme eller en blødere træart end tenen.

Træet skal under boringen smuldre på den rigtige måde. Træet skal være blødt nok til at give smulder, men også hårdt nok til, at det ikke smuldrer for hurtigt. Det afgøres af mængden af reelt træ i ildborsplade og ten – rumtætheden af tørstof i træet siger eksperter. Træ består hovedsageligt af de tre kemiske ingredienser – lignin, cellulose og hemicellulose – resten er enten vand i rå tilstand eller ilt i tør tilstand. Når vi ser på mængden af disse tre kemiske ingredienser i forskellige træarter, får vi følgende liste over rumtætheden (kg tørstof / m³)

Træart	Rumtæthed (kg/m ³)	Index Bøg = 100
Avnbøg	640	110
Bøg	580	100
Eg	580	100
Ask	570	98
Ahorn	540	93
Birk	510	88
Lærk	470	81
Elm	460	79
Pil	450	78
Lind	420	72
Skovfyr	420	72
Rødgran	390	67
Poppel	350	60
Bævreasp	350	60
Hyl	345	59

De med blå skrift anførte træarter, er de mest anvendte materialer til borplade og ten. De har lav rumtæthed og er harpiksfri. De med rød skrift anførte, er harpiksholdige.

Hvilken kombination, man skal vælge, er som tidligere nævnt nok mest baseret på personlige anskuelser eller adgang til materialer.



På falkepatroljens gamle ildbor i 1. Næstveds hytte findes verset:

*"Falkes ild i hylden bor
Læg om tenen buens snor
Med kvikke træk i bue
Bli'r gnist i blå til lue"*

Et blik på skovmandspatrolje-medlemmers personlige ildbor viser følgende kombinationer af ten, ildborsplade og buelængde (korteste afstand hul til hul):

- 1: Pil mod pil & 67 cm bue
- 2: Pil mod poppel & 64 cm bue
- 3: Ask mod hyl & 53 cm bue
- 4: Ask mod poppel & 60 cm bue
- 5: Ask mod pil & 70 cm bue

Tenen

Pas på ikke at lave tenen for tyk, det er den fejl, de fleste begår, og resultatet er, at de bliver trætte i armen, inden de får glød. En god ten skal være 20 - 25 cm lang og 1½ - 2 cm tyk (fingertyk). Det er en god ide at lave tenen ottekantet, så glider snøren ikke så let.



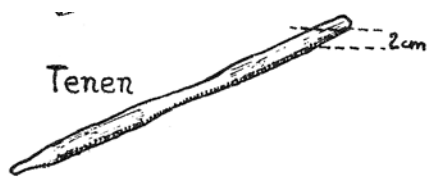
Den ende af tenen, der vender op mod håndstøtten, spidses til i en lang smal spids for at mindske friktionsarealet i håndstøtten. Skær

for en sikkerheds skyld den yderste spids af for oven, så den ikke borer sig op i håndstøtten.

Den anden ende, der skal i kontakt med borpladen, snittes til en buttet, kort spids af samme længde som tenens tykkelse. En facon som den spidse ende af et æg er god.

Et lille fif:

Den anbefalede tykkelse af tenen fremkommer som et kompromis mellem rotationshastigheden på den ene side og friktionsarealet mellem ten og borplade på den anden side. Mindre diameter giver større rotationshastighed, men mindre friktionsareal. Et lille fif er derfor at mindske tykkelsen midt på tenen, hvor buestrengen kører, men lav den nu ikke så tynd, at den knækker under boringen. Dette har ydermere den fordel, at snøren placerer sig konstant midt på tenen selv under lidt skæve træk, som typisk leveres, når man trættes.



Tenen skal fremstilles af et tørt stykke træ, gerne en udgået gren fra et af de tidligere nævnte træarter.

Ildborspladen

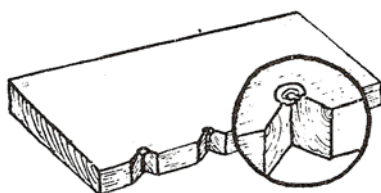
Og så kommer vi nok til det vigtigste – ildborspladen.

Pladen skal laves firkantet som et bræt med en tykkelse på 15 – 20 mm, så varmen fra boringen let når ned til smuldret og gløden. Blicher pladen for tynd, bores for hurtigt gennem pladen. Længde og bredde skal være tilstrækkeligt stor til, at du kan fastholde den med venstre fod, uden at pladen vipper på underlaget. Vi anvender gerne længder på 20 - 30 cm og bredder på 10 - 15 cm.


Træet skal være knastørt. Ikke bare tørt, men KNASTØRT. Opbevar det tørt og varmt derhjemme. Læg det ved siden af brændeovnen eller på radiatoren i en periode eller "bag" det i ovnen i ½ times tid ved 100 grader, lige inden I skal af sted på

turnering. På turneringen bør I opbevare det i en pose af sejldug eller tilsvarende. En plasticpose giver kondens og gør grejet fugtigt på overfladen.

At ildborspladerne eller tenene ikke er tilstrækkeligt tørre, er nok en af de primære grunde til, at så få får glød på turneringerne!



Borehullet forberedes ved med en dolk at udkradse et bitte hul 2 cm fra ildpladens kant. Derpå bores med buen og tenen, til starthullet har sin rette størrelse. Først nu skæres eller saves indsnittet, der skal gå omtrent ind til midten af borehullet. Indsnittets formål er dels at danne kanter, som tenen kan gnave i, dels at være opsamlingssted og "lun krog" for kulstøv og gløder. Indsnittet kan være V-formet, og gerne lidt (men kun lidt!) bredere forneden end foroven, så kullet ikke bliver hængende på siderne, men falder helt ned på underlaget.



Ovenstående tegning viser forskellige udformninger af borehullets indsnit. Borehullet skal være så langt fra kanten, at der er plads til indsnit.

Indsnittet:

- a: For lille
- b: For stor

c: God for de fleste

d: Giver meget luft. God plads til smulder. Denne facon bruges af nogle


e: Bruges af nogle

f: Skæv – duer ikke

Borehullets kanter skal være skrå, så der ikke kommer sidefriktion med tenen.

Et lille turneringsfif er at pudse indsnittet med sandpapir, så det forkullede træstøv ikke hænger fast i indsnittet.

Det samme hul og indsnit kan anvendes flere gange, men lav gerne 6-8 starthuller klar, hvis første hul ikke giver glød.



Opsummering på grej

Et godt ildbor kræver omhyggelige valg af træarter, omhu med at fremstille grejet, så det har god friktion mellem borplade og ten og samtidigt så lidt friktion som muligt mellem håndstøtten og tenen. Frem for alt skal materialerne være tørre – HELT TØRRE!

*God fornøjelse,
må røgen blæse jeres vej!
Skovmandspatroljen*





Der indkaldes hermed til ordinært korpssrådsmøde således:

Tid: Lørdag d. 13. april 2013 KL. 1300

Sted: Frie Fugles hytte "Reden"
Kirkevænget 7, 5471 Søndersø.

Dagsorden:

1. Valg af dirigent og referent.
2. Beretning fra korpssstyrelsen.
3. Fremlæggelse af revideret regnskab med tilhørende statusopgørelse til godkendelse.
4. Behandling af indkomne forslag.
5. Vedtagelse af budget herunder fastsættelse af korpskontingent.
6. Valg af medlemmer og suppleanter til korpssstyrelsen.

På valg er:

Formand: Jørn Hartmeyer (modtager genvalg)

Spejderchef: Per Stiggaard (modtager genvalg)

Civil: Hanne Sørensen (modtager genvalg)

Uniformeret: Signe Fjællegaard (modtager genvalg)

7. Valg af revisor.
8. Behandling af lovforslag.
9. Korpssstyrelsens planer for de kommende 2 år.
10. Eventuelt.

Gruppens delegerede bedes indberettet til formanden senest 14. marts 2013

Forslag der ønskes behandlet på korpssrådet samt stillerlister skal være formanden i hænde senest 14. marts 2013.

Gruppeindberetning samt referat fra gruppernes forælderrådsmøder, skal være formanden i hænde senest 14. marts 2013.

Korpset vil sædvanen tro være vært ved en spisning inden korpssrådet. Denne vil være klar fra kl. 12.00. For at deltage til spisningen skal der tilmeldes til Ulla Larsen på mail: ulla-bulla-bum-bum@hotmail.com senest den 6. april 2013.

Med gul spejderhilsen

Formand

Jørn Hartmeyer

Medlemsudviklingen i De Gule Spejdere 2002 til 2012.

Hvad kan vi gøre for at den fortsætter positivt?

De Gule Spejdere har igennem de sidste 10 år haft en god medlemsudvikling. Vi var i 2002 ca. 570 medlemmer og er her 10 år efter ca. 870. En fremgang på ca. 300 medlemmer, men kan vi være tilfredse med det? Vi nåede ikke de 1000 medlemmer som vi gerne ville have nået i 2010. Jeg er nu alligevel tilfreds, ja faktisk godt tilfreds

Vi har hele tiden sagt, at vi ville lave god kvalitet i spejderarbejdet frem for at være mange medlemmer. Det mener jeg stadig, er det vigtigste for De Gule Spejdere.

Men når vi kigger ned under overfladen så kommer der alligevel et par rynker på panden.

Når vi kigger på udviklingen i grene, så kan vi se, at der ikke er sket en stor fremgang de sidste 5 år i ulveflokkene. Fremgangen i ulveflokkene er under 10 medlemmer. Det er en udvikling som vi bliver nød til at gøre noget ved. Ulveflokket er vores fødekæde til stifinderstammen og videre op til troppen og dermed det primære grundlag for fremgang.

Stifinderstammerne og spejdertropperne har fulgtes pænt ad jævnt sti-

gende, men det vil jo ikke blive ved, hvis ikke vi får en større tilgang til ulveflokkene. Vi begynder allerede i år at se "de små årgange" ved oprykningerne og dermed også færre stifindere i stammerne og senere færre spejdere i troppene.

Hvis vi så kigger på korpsets 13 grupper, så er der både op og nedgangs tider, men heldigvis flest opgangs tider, derfor stiger vores medlems-tal. Der kan være udfordringer i alle grupper, uanset om det er store eller små grupper. Vi er ligesom de andre spejderkorps og andre fritidsorganisationer ude efter de samme personer som medlemmer, til lederposter og som civile medlemmer af vores gruppestyrelser. Og mange klager over, at det ikke er til at få nye ledere. Men det er alligevel lykkedes for De Gule Spejdere at få fastholdt antallet af spejderledere de sidste 5 år. Der er svært - men ikke umuligt, og som spejdere giver vi ikke op. Der gøres en stor og flot indsats på dette punkt ude i de enkelte grupper.

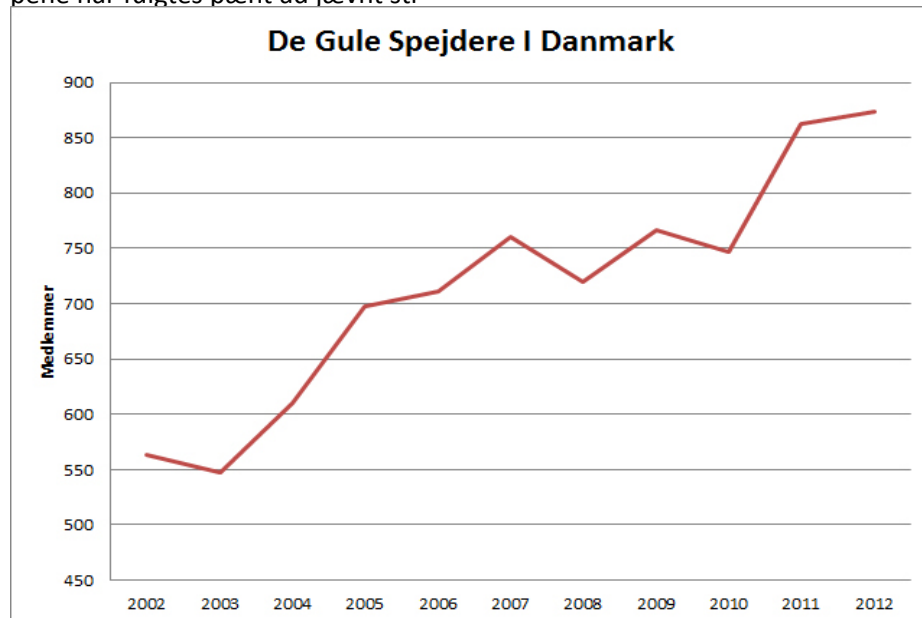
Enkelte grupper har haft det svært og i korpssstyrelsen er vi meget opmærksomme på dette. Vi støtter

med PR arbejde for på den måde at tiltrække nye medlemmer og korpssstyrelsen har besluttet, at formanden og spejderchefen skal ud i grupperne og besøge gruppestyrelserne på et af deres egne møder. Vi vil på den måde forsøge at få fingeren bedre på pulsen. Vi skal ikke blande os i arbejdet i gruppestyrelsen men være mere synlige og hjælpe grupperne ved at gøre opmærksom på, hvad det er vi i korpssstyrelsen gerne vil og kan hjælpe med.

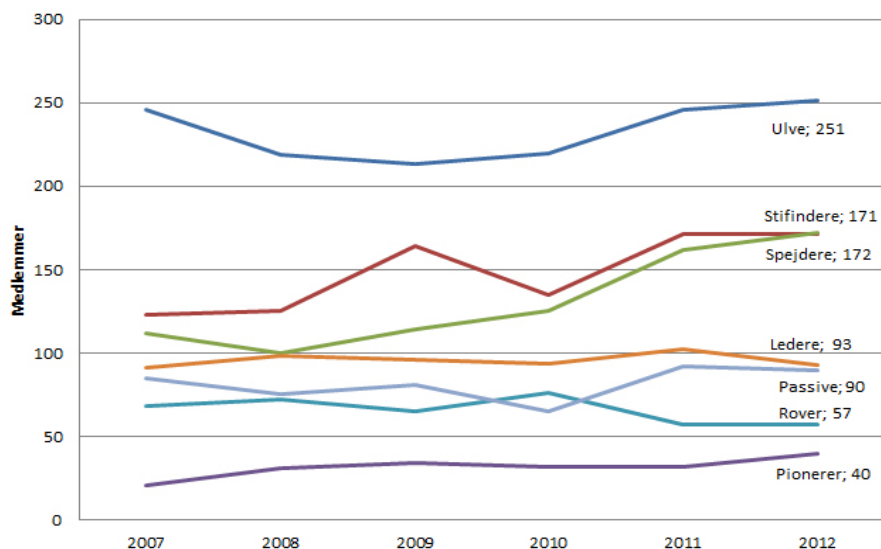
Vores vigtigste opgave, både i korpssstyrelsen og ikke mindst i gruppestyrelserne, er at få tingene til at fungere og være en hjælp og støtte til hinanden. Hvis samarbejdet i styrelserne kører godt, er spejderlederne glade og kan opretholde et stort engagement.

Ligesom vi voksne har det i arbejdslivet. Hvis ledelsen i virksomheden behandler os godt og giver os ansvar for vores arbejdsopgaver, så blomstrer vi og udvikler os, til glæde og gavn for virksomheden men da også for os selv.

Hvis gruppestyrelsen fungerer godt og giver spejderlederne gode betingelser for at være spejderledere, så styrkes deres motivation og deres glæde ved arbejdet som spejderleder. Så trives de og de udvikles til bedre spejderledere. Når spejderlederne så udviser glæde og engagement er det nemmere at få andre til at give en hånd med. Hvad enten det er på et møde, en weekendtur, en turnering, en sommerlejr eller en mere fast tilknytning til spejdergruppen. Til glæde for medlemmerne i spejdergrupperne. Det bliver sjovt og spændende at være spejder, når man kan mærke, at lederne også synes, at det er sjovt og spændende.



Udvikling i grene



Man glæder sig til næste møde eller næste weekendtur. Dermed spredes rygten om en god spejdergruppe. En positiv spiral er sat i gang!

Med vores arbejdsstof har vi et godt udgangspunkt og jeg er ikke i tvivl om, at vi gør det rigtige når vi gør som vi gør. Derfor er vores medlems-tal også stigende.

Men der er ingen grund til at hvile på laurbærrene. Vi skal fortsat arbejde for at blive flere medlemmer, der skal hele tiden bruges penge og kræfter på PR-arbejde.

Der skal i alle grupper arbejdes for at fastholde vores medlemmer, men altså også for at tiltrække nye medlemmer og ikke mindst gode og engagerede ledere.

Det er et arbejde der aldrig holder op, og vi vil i korpssstyrelsen hele tiden forsøge at skubbe på for at sikre en fortsat positiv udvikling i De Gule Spejdere.

Vi skal hjælpe de grupper der har det svært. Ikke styre og bestemme – vi skal vejlede, guide gruppestyrelserne, hjælpe lederne og sikre at det er den positive spejderånd der hersker.

Men vi har ikke betalte konsulenter der kan træde til.

Vi er alle sammen frivillige og ulønnede spejderledere, der har et arbejde hvor vi tjener penge og en fritid der bruges som spejderleder.

Ligesom vi skal fastholde, at vi laver sjovt, idérigt og meningsfyldt spejderarbejde gennem vores arbejdsstof og at vi ikke vil gå på kompromis med kvaliteten i vores spejderarbejde, skal vi også fastholde, at der ikke er lønnede medarbejdere i De Gule Spejdere. For den der arbejder frivilligt og ulønnet for sin interesse, sin passion, for spejderarbejdet, er den bedste spejderleder vi kan få.

Derfor er det også et langt sejt træk der skal tages. Hvis der er nedgangs-tider i en spejdergruppe, er det ikke noget der vendes på et splitsekund. Det kræver grundighed og hårdt arbejde. Det kræver at gruppestyrelsen, måske sammen med korpsssty-

relsen, starter en udvikling der skal være grundlaget for at spejdergruppen igen oplever en positiv udvikling. At spejderlederne igen oplever, at det er sjovt og spændende at være spejderleder. At de kan udvikle sig og blomstre. At de kommer med smil og glæde til de ugentlige møder. For det er noget der smitter. Især børn lægger mærke til hvordan de voksne agerer.

Når der så igen er glæde i spejderledernes øjne, så kan vi komme med vores foldere og reklametilgag og forsøge at hverve nye medlemmer.

Men den bedste reklame vi kan få, er når forældre begejstret fortæller andre forældre om hvad de oplever deres børn får ud af at være medlem af De Gule Spejdere. Dette kan ikke gøres af nok så flotte foldere der uddeles til børn og forældre. Så hvis vi spejderledere giver medlemmerne nogle gode oplevelser, som medlemmerne begejstret fortæller om der hjemme til forældrene og i forældre så fortæller dette videre til andre forældre, så er den positive spiral skabt og det bliver i sidste ende skruen uden ende og De Gule Spejders gyldne fremtid der på den måde bliver skabt.

Gruppe	2011	2012
1. Næstved Trop og Flok	90	92
Bobarrækus Trop	28	26
Direkte under korpset	3	3
Frederiksborg Trop	98	99
Frie Fugle	30	31
Fugl Phønix Trop	74	74
Grib Skov Trop	225	228
Gruppe Loke	46	50
Jens Langkniv Gruppe	120	125
Kong Valdemars Trop	49	48
Ravne Troppen	12	13
Ridder Ebbe Trop og Flok	35	34
Rold Skov Gruppe	32	39
Skjoldungerne	20	12
I alt	862	874

I skal som forældre heller ikke holde jer tilbage. Hvis I har ideer til gode initiativer i spejdergrupperne så kom med dem. Spejderlederne vil hellere end gerne have nye ideer til spændende initiativer. Og går du rundt og tænker, at du vil kunne gøre en forskel for dit barns spejdergruppe, så skal du heller ikke holde dig tilbage. Der er altid plads til en til, der kunne tænke sig at deltage enten som civil i gruppestyrelsen eller som spejderleder og man behøver ikke nogen stor og glørværdig karrierer som spejder for at blive en god spejderleder.

Det vigtigste er, at man kan lide at arbejde med børn. Og tro mig når jeg påstår, at den bedste løn som spejderleder er de positive tilkendegivelser vi får fra medlemmerne. Når vi møder dem og de kommer os i møde, mens de med et stort smil råber ens navn. Hvis ikke det er noget som glæder én, så skal man ikke være spejderleder!

Men har du brug for tilbagemeldinger på dit arbejde, tilbagemeldinger der kommer direkte fra hjertet og er ganske ufiltreret, se så er det at være spejderleder måske noget for dig?

Så lad os sammen bruge 2013 på at styrke vores korps yderligere. At vi

i alle spejdergrupper giver den en ekstra skalle for at få en god tilgang i vores ulveflokke. Både nye ulveunger men også nye spejderledere. Jo flere vi er om arbejdet, jo sjovere vil vi synes at det er.

Vi havde for mange år siden et slogan: Gul spejder – en livsstil. Lad os udbrede denne livsstil!

Jeg ved at vi kan, vi skal bare gøre vores bedste.

På korpsstyrelsens vegne

Med spejderhilsen

Per Stigaard

Uddannelse og kurser i 2013

Kursusprogrammet for 2013 ligger nu fast – Korpsset udbyder både egne kurser og giver tilskud til eksterne kurser.

Tilmelding til kurserne foregår på gulspejder.dk

Kursusaktiviteterne i De Gules Spejdere drives af Uddannelsesudvalget.

Uddannelsesudvalget består af:

- Petra Munk Wolfhagen (PL/PA Kursus)
- Morten Batting (PRIMI- og lederkursus)
- Michael Vester (Woodbeads)
- Anders Rønn-Nielsen (Woodbeads)
- Martin Hansen
- Per Stigaard
- Stinus Andersen (eksterne kurser og koordinator)

I det kommende år vil vi udvikle et nyt woodbeadskursus og arbejde med kursustrukturen og formålsbeskrivelser for de enkelte kurser.

Vi vil også arbejde på at få oprettet en instruktør pulje og senere have et kursus for kursusinstruktører. Hvis du kunne være interesseret i at blive instruktør, så meld dig til kursusudvalget.

Trailerkort marts 2013

Ved du, at der skal mere til end en gul uniform, når man kører med trailer?

Til marts 2013 starter et kursushold for os spejdere.

Teorien foregår i en spejderhytte i Nordsjælland og efterfølgende lektioner og prøver aftales individuelt.

Pris og yderligere info fås på kursus@knob.dk

Førstehjælpskursus 17-18. august 2013

Førstehjælp mellem – 12 timers kursus

Lørdag d 17. august 2013 – søndag d. 18. august 2013

Frie Fugle, Kirkevænget 7, 5471 Sønderød

Pris: 400 kr. (korpsset yder kørsels-godtgørelse)



Der er maksimalt 15 deltagere på kurset – så skynd dig at tilmelde dig på www.gulspejder.dk.

For yderligere info, kontakt Stinus – vicespejderchef@gulspejder.dk

Formålet med kurset er at give deltagerne viden og færdigheder til at handle hensigtsmæssigt på et skadested, give livreddende førstehjælp og foretage genoplivning af en livløs person ved hjertelunge-redning.



Deltagerne får endvidere viden og færdigheder til at yde førstehjælp ved tilskadekomst, der ikke er livstruende, ved skader, hvor der er fare for kredsløbsproblemer, samt ved alvorlige pludselig opståede sygdomme.

PRIMI-kursus 12-13. oktober

Hvem: Kurset er for alle ledere og assistenter i alle grene. Både nye og gamle.

Hvad: Nye ledere får en introduktion til det praktiske spejderarbejde. Gamle ledere får pudset det praktiske af, og får idéer til det daglige arbejde i gruppen.

Kurset indeholder forskellige dele f.eks.:

- Orientering, herunder o-løb, kortlære, UTM-system mm.
- Pionering og lejrspport
- Heik, herunder Gilwellsystem og heik planlægning
- Woodcraft og naturforståelse
- Kurset indeholder også diskussioner og snak om korpsets historie, pædagogiske rammer og spejderarbejdet

Kurset er praktisk, og foregår udenfor. Det afholdes hvert 2. år i uge 42 (efterårsferien, samme tid og sted som spejdernes LPT - lørdag og søndag)



Hvordan: Er du interesseret i at komme på Primikursus, så send en mail til Morten Batting på kompas@knob.dk

Eksterne kurser

De Gule Spejdere yder også tilskud til deltagelse i eksterne kurser. Kurserne er tiltænkt ledere og pionerer, som gerne vil dygtiggøre sig og lære kompetencer, som kan bruges i arbejdet i deres lokale gruppe og for korpset.

Der er afsat en pulje til tilskud, og det er derfor et begrænset antal deltagere, som kan få tilskud. De fleste kommuner har også en børne- og ungdomssamråd (BUS), hvor der kan søges tilskud til deltagergebyret på kurserne.

I 2013 yder vi tilskud til nedenstående kurser:

- Træklatre Instruktørkursus
- Klatrevæg Instruktørkursus
- Kano- og Vildmarkskursus
- DUF Refleks 2013

Hvis du har fundet et andet kursus, som du mener vil være relevant for korpset, så send en mail til uddannelsesudvalget og vi vil vurdere kurset og om der kan gives tilskud til det.



Træklatre Instruktørkursus – Øst

Et kursus hvor man bliver uddannet i de færdigheder, man skal kunne for at bestå en træklatreinstruktørexamen. Det er en fordel, hvis man enten har erfaring med klatring på væg eller i træer. Kurset kommer til at forløbe over 4 weekender hen over året, hvor vi vil gennemgå det teori og praktik, der skal til for at bestå Dansk Træklatreforening eksamen.

Kurset arrangeres af Fjeldgruppen. Se fuld kursusbeskrivelse her: http://www.fjeldgruppen.dk/Info_Traeklatrel.html

Forhåndskrav

Du skal være fyldt 18 år,

Skal have 12 timers førstehjælpskursus, der ved eksamensdatoen maks. må være 3 år gammel.

Praktiske oplysninger:

Sidste frist for tilmelding: d. 1. marts 2013

Kursusperiode:

- Start: 23.marts-24.marts
- 2.weekend: 4.maj-5.maj
- 3.weekend: 8.juni-9.juni
- 4.weekend: 17.august-18.august

Sted: Lerbjergcentret, Lerbjergvej 25, 4330 Hvalsø

Pris: 3.500 kr. (korpset yder tilskud på 750 kr. for op til 4 deltagere, nettopris er 2.750 kr.)

Tilmelding til kurset sker via De Gule Spejdere – ellers får du ikke tilskud. Tilmeld ved at sende mail til [Stinus – vicespejderchef@gulspejder.dk](mailto:Stinus_vicespejderchef@gulspejder.dk)


Klatrevæg Instruktørkursus Øst - Efteråret

Et instruktørkursus som forløber over tre weekender. Formålet er at give spejdere mulighed for at uddanne sig til klatrevægsinstruktører.



Efter bestået kursus kan du påtage dig ansvaret for aktiviteter og undervisning på gruppens klatrevæg med uøvede klatrere (herunder børn)

Kurset arrangeres af Fjeldgruppen. Se fuld kursusbeskrivelse her: http://www.fjeldgruppen.dk/Info_Klatrevae.html



Forhåndskrav:

Du skal være fyldt 18 år, have 12 timers førstehjælpskursus, der ved eksamensdatoen maks. Må være mere end 3 år gammel. Det er en absolut nødvendighed, at man i forvejen er ØVET klatrer. Man kan ikke på 3 weekender opnå den nødvendige rutine og sikkerhed i rebteknik til at bestå eksamen.

Praktiske oplysninger:

Sidste frist for tilmelding: 1. august 2013

Kursusperiode:

Kurset vil blive afholdt over tre weekender i slut august, september og oktober

Sted: Sjælland

Pris: cirka 3.000 kr. (korpset yder tilskud på 1.000 kr. for op til 5 deltagere, nettopris er 2.000 kr.)

Tilmelding til kurset sker via De Gule Spejdere – ellers får du ikke tilskud. Tilmeld ved at sende mail til Stinus – vicespejderchef@gulspejder.dk

Kano- og Vildmarkskursus

Kano og vildmarkskurset er et kursus for dig, der skal lede klanens/tropens næste kanotur, eller give lederne en anderledes oplevelse eller for dig, der vil prøve en helt anderledes Store Bededagsferie.

Kano og vildmarkskurset er også et

meget hyggeligt kursus. Der vil være mange hyggelige timer i kanoen på vej mod lejrpladsen, under frokosten på en lille solbeskinnet klippe midt i søen eller foran bålet om aftenen mens mørket langsomt sænker sig.



Kurset arrangeres af Fjeldgruppen. Se fuld kursusbeskrivelse her: http://www.fjeldgruppen.dk/Info_KanoVildmark.html

Forhåndskrav:

Alderskrav: Du skal være fyldt 15 år og SKAL kunne svømme 200 meter.

Praktiske oplysninger

Sidste tilmeldingsfrist: Primo april 2013

Kursusperiode: St. Bededagsferien (25. april - 28. april 2013)

Sted: Lyngby, København (DK) - Bolmen, Kronoberg (SV)

Pris: kr. 1.500 (korpset yder tilskud på 500 kr. for op til 5 deltagere, nettopris er 1.000 kr.)

Tilmelding til kurset sker via De Gule Spejdere – ellers får du ikke tilskud.

Tilmeld ved at sende mail til Stinus – vicespejderchef@gulspejder.dk

DUF Refleks 2013

Dansk Ungdoms Fællesråd afholder i weekenden den 7.-8. september uddannelsen Refleks for nøglepersoner i medlemsorganisationerne.

På Refleks2012 kunne man melde sig på én af i alt fire forskellige uddannelser:

- Projektledelse
- Anerkendende organisationsledelse
- Personlig gennemslagskraft
- Facilitering af kreative processer

Uddannelseslinjerne i 2013 offentliggøres senere.

På tværs af uddannelserne fik deltagerne mulighed for aktivt at dele viden og erfaringer med de andre deltagere og for at være med i nye interessefællesskaber, der kan støtte op om den fortsatte udvikling af vores foreningsliv.

Korpset yder tilskud til deltagelsen. Send en mail til Stinus, hvis du er interesseret, så får du besked når der kommer de præcise kursusoplysninger.

Tilmelding til kurset sker via De Gule Spejdere – ellers får du ikke tilskud. Tilmeld ved at sende mail til Stinus – vicespejderchef@gulspejder.dk



1. Næstved Trop og Flok

Søndag d. 24/2 gør vi klar til den gode, faste tradition med fastelavnsløb og forældrerådsmøde, som et samlet arrangement. Det er en herlig oplevelse at møde spejdere, deres familier og kammerater til et fastelavnsløb, hvor vi blandes i store grupper og løser forskellige opgaver sammen. Vores ledere finder stadig på nye, opfindsomme udfordringer, der gør, at vi alle samler de fælles kræfter for at opnå et godt resultat. Sidste år kneb det meget med pladsen i hytten, da vi skulle samles til madpakkespisning, kakao og fastelavnsboller. Det bliver sikkert også en udfordring i år, for i øjeblikket er der 90 aktive spejdere i gruppen. Desværre har vi endnu ikke fundet en løsning, der giver os en større hytte på den nuværende grund.



I år skal vi desværre have fundet en ny kasserer til gruppen, da korpset som bekendt nu har glæde af Gyrits evner til at få de økonomiske ender til at nå sammen. Heldigvis fortsætter Gyrit i gruppestyrelsen, så den nye kasserer kan få super kvalificeret støtte og vejledning. Vi skal også have valgt en ny formand, da Eva fastholder, at det var for en to års periode, hun lod sig vælge. Eva har i de to år formået at styrke gruppestyrelsens ansigt udad til, så kontakten til forældregruppen er bedre end nogen sinde. En stor tak til Eva for et energi- og humørfyldt formandskab.

Afslutningen af spejderåret var traditionsrigt med fælles juletur for stifindere og spejdere, og vi har også afholdt vores vanlige salg af juletræer og dekorationer. Vi havde den store glæde at sætte rekord i indtjeningen til gruppen i år. Det glæder os meget, at mange kommer og køber juletræ hos os med den bemærkning, at de med glæde støtter spejderarbejdet i 1. Næstved.

Inden juletræssalget var gruppen også en aktiv medspiller i Næstved kommunes udvidelse af naturfaciliteterne

i kommunen. I samarbejde med naturvejleder Helen Holm stod vi for opførelsen af to nye sheltere i Naturbasen Fruens Ly. Det gik godt, selvom der var meget træ, der skulle flyttes. Heldigvis mødte nogle friske og stærke spejderforældre op for at hjælpe med byggearbejdet. Vi håber, at mange vil få nogle gode naturoplevelser i de gode sheltere i Fruens Plantage.



Hos spejderne er der tre store patruljer, der netop er gået i gang med Instakaen. Udfordringerne er i år blandt andet at skulle fremstille en bestikpose, et redningsreb og at løse koder. Mon ikke de også får tid til at tage imod tilbuddet om at deltage i korpsets PL/PA kursus, der jo denne gang finder sted i Næstved. Allermest glæder spejderne sig nok til en påskelejr uden ledere, og mon ikke de har inviteret pionererne med igen i år. Her har vi den store glæde at kunne byde velkommen til to nye, der ikke har trådt deres spejderbarnesko i 1. Næstved. Et velkommet pust udefra.

Med gul spejderhilsen

Rita

Bobbarækus Trop

Hermed et billede af vores nye leder for spejderne, Jeanette Larsen. Jeanette er 33 år og har egentligt altid været spejder, dog i et andet korps. Hun har 1 års erfaring med 10 – 12-årige og har desuden en lederuddannelse fra FDF-efterskolen Pederstrup på friluftslinjen. Hun tiltrådte pr. 1. januar 2013 ved Bobbarækus Trop. Jeanette har 3 børn, hvoraf en er ulv. Til dagligt arbejder hun som Sosu-assistent. Jeanette brænder for at gøre en forskel.

Ulve, stifindere og spejdere arbejder hen mod at dygtiggøre sig i afdelingerne. En del af møderne foregår ude i en shelter i skoven, det gælder alle afdelinger. Medlems-tilgangen er stabil. Gruppen arbejder på at få intranettet

op at køre til glæde for hele gruppen. Bobbarækus Trop ser frem til nye eventyr i 2013 sammen med andre spejdere fra hele landet.



Med spejderhilsen

Finn Kofoed

Frie Fugle

Så er vi startet i det nye år. Ulvene arbejder med et par mærker og er så småt ved at finde ud af, at de kan alt. Måske ikke så godt, men de kan. "Kan ikke" eksisterer ikke mere, og dét er en ganske rar udvikling. De forbereder sig på ulveturneringen og glæder sig allerede til det.

Stifinderne har den sidste tid arbejdet på deres nye køkkenkasse og deres lokaler. Det kaster nok et mærke af sig, såvel som det giver bedre rammer for arbejdet og bedre forhold på ture og lejre. Ellers går det fremad med forberedelserne til turneringen, hvor de også har en lille foropgave, de skal have lavet.

Spejderne har ligeledes fået bygget en køkkenkasse og arbejdet lidt med et par ting, de fik lært på LPT'en sidste gang.

Fra gruppens side har vi en nært forestående arbejdsweekend, hvor vi gerne skulle få bygget vores længe ventede raftegård. Vi har taget tilløb til det et par gange nu, så mon ikke det lykkes på et tidspunkt. Overetagen, som nu er tropslokale, kommende pionerlokale og roverlokale, er også ved at tage form. Stifinderrummene er blevet malet og venter nu på udsmykning. Ul-



velokalet bliver til stadighed udsmykket mere og mere, efterhånden som der dukker ting op til det. Færdige bliver man jo aldrig med den slags, men det begynder at ligne noget nu.

På vegne af Frie Fugle

Dennis Wiechert


Fugl Phønix Trop

Hos Fugl Phønix har vi travlt med spejderarbejde og med en masse praktiske gøremål.

Ulvene har i den seneste tid arbejdet på Knobmærket og Hobbymærket, og de nyeste ulve har arbejdet med Ømfodsprøven. Som en ny tradition har ulvelederne indført Månemøde, hvor der afholdes bålændingskonkurrence, hygges og læses højt fra Junglebogen eller Ulvesiderne i Spejdersport. Igennem aktiviteter, konkurrencer og leg har ulvelederne meget fokus på børnenes samarbejdsevner. Ligeledes synger ulvene til hvert møde én af de traditionelle spejdersange, for at børnene skal lære dem.



Stifinderne har fået ny stammeassistent, Helle, som er rykket op fra ulvegrenen for at få nye udfordringer. Hel-



le synes at være faldet godt til i stammen og skal snart optages. Stifinderne starter hvert møde med at binde to forskellige knob, og i øjeblikket er de i gang med at tage Ørneprøven og Klar-dig-selv, så de har travlt med at lappe cykler, pudse sko og så videre. Desuden ser stifinderne frem til at skulle deltage på Mohrondløbet i marts måned og til, at de skal starte på deres foropgaver til stifinderturneringen. Sidst, men ikke mindst, har Linda i løbet af juleferien lavet helt nye møbler til stifinderhytten, som er blevet så flot.



På spejdergrenen er de nyoprykkede spejdere ved at lægge sidste hånd på deres første duelighedstegn, Lejr-værktøj, mens de 'gamle' spejdere har fået afsluttet deres hængepartier på Hobbymærket. Spejderne glæder sig meget til, at de snart skal flytte over i deres nye patruljerum i den nye hytte, som nu endelig er ved at være færdig. Endelig ser spejderne også frem til, at de skal på pinsevandretur i Sverige.

Hele gruppen glæder sig over, at det nu er til at se en ende på de praktiske gøremål omkring den nye hytte og til, at vi for alvor kan begynde at gøre brug af den. Gruppens næste byggeprojekt ligger dog allerede klar på grunden – nemlig materialerne til en shelter, som skal opføres i nærheden af vores bålplads.

Vi glæder os til forårets indtog, så vi igen kan begynde at være mere udenfor, og så vi kan få taget hul på de mange arrangementer, der venter.

Frederiksborg Trop

Vi er vel startet op i det nye år, og vi ser frem til et spændende spejderår. Der er tilføjet nye lederkræfter til troppe siden sidst både hos ulvene og hos stifinderne – velkommen til Peter og Johnni.

Hvad angår lederkræfter var det en særlig stor fornøjel-

se for Frederiksborg Trop at kunne byde velkommen til ledertræffet i november måned. Vi vil gerne sige stor tak til alle de mange ledere, der deltog på Egemosecenteret og gjorde ledertræffet til en god og sjov og begivenhed.

Mellem jul og nytår indgik troppe en særlig aftale med Rodes.dk, der også sælger nytårsfyrværkeri. Frederiksborg Trop skulle mønstre folk til 5 dages fyrværkerisalg. En del af overskuddet skulle så gå til troppe. I forbindelse med den hyggelige juletur på Bassebjerg blev der rekrutteret forældre og ledere, der sammen skulle udfylde vagtplanen. Vi var alle spændte på, hvordan det skulle gå, da det ikke var os alle, der havde erfaring med den slags salg. Dagen kom, og de første efterretninger, der tikkede ind, var ovenud positive, og da vi på fredagen var færdige med salget, var det gået over alt forventning. Det var sjovt at have et fælles mål, man i den grad kunne måle succes af, når der blev langet krudt over disken, og folk var i det rundhåndede humør og ikke mindst søde og rare. Vi håber at kunne fortsætte samarbejdet til næste år, og vi skal også sige tak til vedkommende, der formidlede kontakten.

Nå, den næste tid kan tropsspejderne se frem til "Den sorte Ravn" i slutningen af februar, hvor de drager af sted på en weekendtur, hvor temaet er "Top Agenter", der består af lige dele fantasi og spejderopgaver.

Hos stifinderne byder den nærmeste fremtid på en tur forbi den lokale brandstation og inden længe forberedelser til stifinderturneringen, som bl.a. består i at lave spyd til den store jagt.

Ja, ulveflokkens består nu af 45 ulveunger, der alle hylér mod månen med store forventninger til det nye år. I april går turen til Tokkekøb Hegn, hvor der er førstehjælpsløb omkring en sø. Måned efter venter ulveturneringen, hvor mange nye ulve skal prøve kræfter med lejlivet.

Vær beredt!

Gruppe Loke

Vi er vel ovre dette års Jul i Hedeland og igen i år med et flot overskud. Jul i Hedeland er vores årlige salg af juletræer, gløgg og æbleskiver ude i det rekreative område Hedeland i samarbejde med Hedelands Veteranbane. Veteranbanen fragter familierne med tog gennem Hedeland ud til vores salgssted og fragter ligeledes både juletræer og folk hjem igen. Der bruges mange kræfter



på projektet, ikke mindst i gruppestyrelsen, og samtidig er det en stor indtægtskilde for vores lille gruppe. Her i løbet af februar skal vi holde forældremøde og forhåbentlig få flere forældre ind i gruppestyrelsen eller i Jul i Hedelandsgruppen. Vores gruppe styrelse fungerer fint, og samtidig er der altid lidt udskiftning og brug for nye ideer og energier.



Flokken, stammen og troppen skal forberede sig på fastelavn, slå katten af tønden midt i februar og kan samtidigt tage en ven med til dette arrangement – måske af føder det en ny spejder til gruppen? Vi har også drøftet andre måder at rekruttere medlemmer på, at deltage i kommunens dage på hovedgaden eller at tilbyde en spejderdag i sommerferien gennem kommunens tiltag om sommersysler til kommunens børn. Vi får se, hvad vi bestemmer os for.

Vi har i år startet en ny tradition op i gruppen, Nytårsløbet. Her deler vi gruppen på tværs, de dyster gennem forskellige poster og der kåres en vinderpatrulje, som får deres navne på Nytårsløbsskindet. Der var stor koncentration hos alle og stolthed fra den gruppe, der vandt, Vores ulve fik også en bedre idé, omkring hvad tydelige til og frameldinger er, fra vores dygtige stifindere. Det var en god oplevelse for alle og vil forhåbentlig blive en fin tradition.

Til marts skal hele gruppen til Avnstruphytten ved Hvalsø. For ulvene er det her, vi tager Akelas mærke som optakt til ulveturneringen. Stifinder og spejdere skal løbe orienteringsløb, bruge kompas og lave mad over bål. Stifinderne skal på en forberedelsestur mere inden stifinderturneringen, og stammen har ligeledes en vandretur på programmet her i februar, hvor der er mulighed for at gå 30 km. Stammens KL & KA ville prøve kræfter med de 30 km i slutningen af 2012, men besluttede sig for at udskyde kilometervandringen grundet usandsynligt me-

get regn. Vi håber på, at vejrguderne tilsmiler stammen denne gang:-)



Lige om hjørnet venter ulvelederweekenden – jeg glæder mig og håber på et givtigt og hyggeligt døgn. Ulveungerne fodrer fugle lidt endnu, men her i Hedehusene er sneen nu for 2. gang i denne vinter smeltet væk, og når jeg går ud i min have og ser godt efter på lige netop det sted, hvor foråret altid viser sig først, så er de første erantis dukket op.

Glædeligt forår

På Lokes vegne – Helle

Grib Skov Trop

Rigtig godt nytår til alle i De Gule Spejdere. Ja, 2012 er allerede slut, og 2012 blev netop det minderige jubilæumsår, som vi gerne ville have. Stor deltagelse fra alle børn og stor forældreopbakning. Året 2012 er gået rigtig godt med stabil medlemsudvikling og god økonomi.

Selvom der har været juleferie, har der ikke været helt stille på Bassebjerg. Hen over julen har Basserne mfl. lagt nyt gulv i ulvestuen. Det gamle gulv var godt slidt og medtaget. Det nye er 18 cm. brede planker i massiv eg. Gulvet er blevet lakeret.

Vi havde ansøgt Hillerød Kommune om ekstraordinært vedligeholdelsestilskud til gulvet og fik bevilget tilskuddet i efteråret. Så med tilskud har gulvet alene kostet en masse arbejdstimer og ca. 5.000 kr. Glæd jer til at se det nye gulv.



I 2013 vil Basserne fortsat arbejde med vedligeholdelse og pleje af Bassebjerg. I løbet af året planlægger vi at bygge et nyt depotrum til ulvene på grunden. Pionerne har også store planer for deres plads, her skal shelteren gøres færdig, der skal bygges pizzaovn, og andre mere eller mindre vilde ideer skal realiseres.

Mange af vores pionerer er flyttet hjemmefra og bor i Nordsjælland og København. For at samle flere til pionermøderne, er der lavet en madklub, hvor pionerne på skift laver maden, og så mødes alle inden mødet og spiser sammen. Det har fået lidt flere til at dukke på.



Første store arrangement for Grib Skov Trop i 2013 er vores fastelavnsarrangement, hvor alle børn i Nødebo inviteres til tøndeslagning, kakao og fastelavnsboller. Det plejer at være en stor succes. Det er et rigtigt godt PR-arrangement, hvor mange børnefamilier kommer ned og ser Bassebjerg og møder spejderne.

Planlægningen af årets sommerlejr er gået i gang. Ulve og stifindere skal til Karrebækstorp, hvor de skal ligge i lejr en uge. Spejdere og pionerer skal på vildmarkstur til Sverige – en kano- og vandretur 600 km. oppe i Sverige.

Vi glæder os til at møde jer alle på forårets turneringer.

Med spejderhilsen

Hans Peter Folden

Jens Langkniv Gruppe

Hos os i Jens Langkniv er der sket rigtig meget siden sidst. Vores hyttebyggeri skrider med hastige skridt mod enden, og vi glæder os alle sammen til at kunne få hver vores rum med mere plads.

Hver gren har haft gang i en masse ting, og der har været nok at se til. Hos ulvene og miniulvene har de brugt vinteren på at lave foderbrætter og iagttage det spændende fugleliv. Ellers har ulve og miniulve fortsat med de

mærker, de var ved at tage før jul, og det går rigtig godt.

Stifinderene har haft travlt med morsealfabetet og kompas, som langt om længe er begyndt at sidde 100 % fast. Der er også blevet snakket en del om, hvad stifinderne mener, de har brug for at lære her op til stifinderturneringen, som vi ser meget frem til her hos Jens Langkniv. Og her efter at sneen er kommet, har de brugt et møde på at bygge kælke og have det sjovt i sneen.

Storspejderne har været på deres årlige juletur, som for en gangs skyld foregik til jul, og det var en ren hyggetur, som gik ud på at tage mærker og hygge med god mad om bålet.



Om lørdagen fik vi besøg af pionerne, som sørgede for at hente forsyninger hos den nærmeste brugs.

Til møderne hos storspejderne bliver det meste af tiden brugt på at tage mærker og forberede de nye på den kommende Wagadugo.

Vi ser nu alle frem til et spændende og begivenhedsrigt forår med masser af turneringer.

Med spejderhilsen Maja Pedersen

Kong Valdemar Trop

Hos Kong Valdemars Trop har vi holdt juletræstænding i Gørløse, hvor vi solgte vores egne juledekorationer.

Indtjeningen herfra gik traditionen tro til vores juletur, som vi holdt i starten af december. Her fik stifinderne lov til at prøve at fælde deres eget juletræ, og ulvene fik lavet julepynt og birkenisser til at tage med sig hjem.

Efter en lang og velfortjent julepause startede vi op igen i januar, hvor vi blandt andet har haft snemøde og fuldmånemøde hos ulvene, stifinderne har lavet flotte kasser til materielopbevaring og spejderne har taget knobmærket.



Nu glæder vi os til at skulle afholde dette års ulveturnering på Arresøcentret til maj.

Ridder Ebbe Trop og Flok

I december blev der rigtig hygget på spejdermøderne. Der blev lavet julepynt og juledekorationer, og hytten blev pyntet fint op. Tirsdagen før jul holdt vi så vores årlige juleafslutning med æbleskiver og varm kakao. Vi dansede om juletræet, som var pyntet med spejdernes hjemmelavede julepynt, og til slut spillede vi billedlotteri, hvor man kunne vinde en gave på fuld plade. Derefter blev der delt godteposer ud, og vi sagde pænt glædelig jul til hinanden.

Vores årlige salg af juletræer ved vores lokale Brugs gik i år over al forventning. Vi forsøgte at lave et nyt tiltag ved juletræssalget med aktiviteter for børn to lørdage i træk. Ideen var, at når forældrene handlede i Brugsen, så kunne deres børn komme hen til spejderne og lave sig et snobrød og få lidt varmt at drikke. De kunne snitte og prøve at lave knob og besnøringer. Men, men, men... der kom næsten ingen børn, men vores egne spejdere bakkede godt op om vores nye ide, så det var jo dejligt. Vi må prøve igen en anden gang.

Efter vi så har overstået juleræset, er vi nu kommet rigtig godt i gang med vores nye spejderår. Vi har været så heldige at få nogle nye ledere, så vi er ikke så trængt på det område mere.

Så vi vil gerne sige et stort velkommen til Line, Tue Højdal og Ditte Jensen i stifindergrenen og til Steen Andersen i ulvegrenen, og vi glæder os til et rigtig godt samarbejde.

I øjeblikket bliver der arbejdet frem mod stifinderturne-

ringen, og stifinderne er allerede godt i gang med deres foropgave.

Ulvene er også godt i gang med at træne til ulveturneringen, og inden vi kommer af sted på turnering, afholder vi vores årlige rævehaleløb og Akelas prøve i maj måned, hvor ulvenes færdigheder skal afprøves, og mon ikke der bliver afholdt en lille tur i løbet af de næste par måneder.

Vi ses på turneringerne.

Spejderhilsen Fuffer, Ridder Ebbe Trop og Flok


Rold Skov.

I skrivende stund er vinteren over os med sne, is og kulde, men snart pibler vintergæk og erantis op af jorden, og foråret er på vej.

Den sidste måned af det gamle år stod i julens tegn. Ingen traditioner blev udeladt. Heraf kan nævnes julemarkedet i Rebild med salg af pandekager, pebernødder, varm gløgg og kakao samt nogle få juledekorationer. Det var en rigtig god dag med mange besøgende, og vi fik penge i kassen. Desuden var vi på plejehjemmet med juledekorationer til beboerne. En rigtig hyggelig aften i samvær med de ældre mennesker. Året sluttede med gavespil.



Efter en god juleferie havde vi nytårsparole. På bålpladsen var bålet tændt, og på volden omkring bålpladsen lyste de tændte fakler og bålgrøder op i mørket. Det var et fantastisk syn. Fanen blev rullet ud, og med den i spidsen fulgte vi de lysende fakler til bålpladsen. Her sang vi nogle sange og talte om året, vi lige havde taget afsked med. Derefter gik vi tilbage til spejderhytten, hvor fanen blev rullet ind.



Da vi alle var kommet ind i en god varme, så vi en film fra en turnering i Nørrejske Division i året 1944. Turneringen fandt sted i Rold Skov. Før filmen begyndte, fortalte Arne Christensen lidt om, hvorfor turneringen foregik på den måde, som vi ville komme til at se. Det var en interessant film. Aftenen sluttede med lidt godt til maven.



Det nye år er nu skudt godt i gang. I februar måned skal vi have en weekend (fredag – søndag) i Næsgården ved Madum sø. Et gratis ophold, som er vundet ved lodtrækning blandt spejdergrupperne i Østhimmerland. Om lørdagen kommer forældre og søskende for at deltage i forskellige aktiviteter.

Desuden er forældrerådsmødet indlagt i dagens program. Dagen slutter med fællesspisning og hyggeligt samvær.

Nu glæder vi os til forårets komme og de lyse aftener.

Med spejderhilsen

Kirsten Jensen

Ravnetroppen.

Godt nytår alle sammen og et spændende år 2013 står for døren. Vi har startet året med to nye ulve og en er holdt op og tre på vej ind. Iøvrigt er der også interesse fra en forælder, der er naturfotograf. Så vi er meget fortrøstningsfulde for resten af sæsonen.

Vi har lavet et stort tema ud af "regnskoven", som går over mange møder med bl.a. dukketeater, besøg udefra af "Regnskovs ekspert", dyreliv og selvfølgelig Junglebogen. Vi vil lave en læderlap med "regnskovsmærket" selvopfundet.

Vi har en ulveturning, vi skal med til, weekendtur i hytten, 5-km mærke og meget mere.

Der skal senere på foråret være et reklamefremstød, så vi kan få nogle stifindere i Ravnetroppen, vi er leveringsdygtige i to stk. efter sommerferien.

Vi kan varmt anbefale at tage på en tur op til vores hytte og udnytte vores fantastiske natur og område.

Spejderhilsen

Anja, Claus og Flemming.

Skjoldungerne

Hos Skjoldungerne sluttede vi 2012 med vores traditionsrige Istapløb, hvor spejderne, ulvene og stifinderne stod for nogle poster, som de stakkels forældre skulle konkurrere i til stor morskab ikke mindst for ungerne, der i dagens anledning benyttede sig af håneretten.

Det blev tørt bemærket, at det mest sikre sted at stå på redningsrebsposten var i målet. Dagen sluttede med æbleskiver og kakao.

Alle kom igennem julen og nytårets strabadser med fingre og øjne i behold, hvilket jo er ganske behageligt.

I det nye år har vi brugt tiden på at øve nogle af de ting, der bedst gøres inden døre. Vi er startet på foropgaven til stifinderturneringen.

Hele gruppen har været på svømmetur i de kommunale svømmefaciliteter. Spejderne Nicklas og Julie tog svømmermærket. Efter svømmeturen gik alle tilbage til hytten, hvor spejdere og stifindere forsøgte at lave koldbagte boller, dog uden held. Resultatet blev straks bedre, da der kom lidt varme på ovnen.

Løft i flok - samlet trop

Rene



INFO-SIDEN

PRISLISTE FOR DEPOTVARER:

Alle priser er inkl. moms.

Uniformer

T-shirts (kun str. 12-14 år, S, L, XL)	kr.	20,00
Uniformsskjorter	kr.	425,00
Ulvehue	kr.	80,00
Softshell jakke, voksen	kr.	500,00
Softshell jakke, børn	kr.	400,00
Strømper, engelske	kr.	85,00
Strømper, nye	kr.	50,00
Strømpeopslag, store eller små	kr.	35,00
Shorts	kr.	315,00

Mærker/Bånd

Knapper til skjorter	kr.	2,00
Stofmærker, civile	kr.	20,00
Stofmærker med korpslogo	kr.	16,00
Lederbånd	kr.	15,00
Patuljefarver	kr.	15,00
Grenmærker, stof	kr.	20,00
Duelighedstegn, stof	kr.	11,00
Årsstjerner, metal	kr.	25,00
Årsstjerner, stof	kr.	2,00
1. stjerne, metal	kr.	25,00
1. stjerne, stof	kr.	2,00
Gallasløjfer	kr.	8,00
Strømpekvaster	kr.	13,00
Kilometerplade	kr.	20,00

Diverse

Idebog, patrulje	kr.	125,00
Idebog, stifindere	kr.	250,00
Praktiske spejderfærdigheder	kr.	25,00
Opslagsbog, stifindere	kr.	25,00
Deulighedstegnshæfter	kr.	10,00
Sangbøger	kr.	45,00
Refleksbrikker	kr.	10,00
Bagrudestreamer	kr.	20,00
Mini streamer	kr.	5,00

Depotvarer bestilles hos:

Eva Riber, Bladstrupvej 67, 5400 Bogense
Tlf 20 45 50 03 - depot@gulspejder.dk
Varer kan bestilles på telefon hverdage 16-18
Varer sendes fra depotet hver torsdag

NYT FRA DEPOTET

Vi har fået ulvehuer i str. 56 på depotet, så der nu er et udvalg, der passer til alle vores ulve. Og hvor ser det flot ud, når alle ulve stiller til parade med ulvehuen på.

Der er snart nye uniformer på depotet også og til en reduceret pris i forhold til det, vi er vant til. Mere om det når vi har dem på depotet.

KORPSSTYRELSEN

FORMAND:

Jørn Hartmeyer.
Spurvevej 14,
5471 Søndersø.
Tlf 64842121
Mail: Formand@gulspejder.dk



NÆSTFORMAND

Hans-Peter Folden
Baunevænget 45
3480 Fredensborg
Tlf: 24656384
Mail: hans.peter@gulspejder.dk



KASSERER

Gyrit Mejer
Niels Juelsvej 20
4700 Næstved
Tlf: 25113967
kasserer@gulspejder.dk



CIVILE MEDLEMER

Torben Schmidt
Borrisvej 6 Sparkær
8800 Viborg
Mail: torben@gulspejder.dk



Hanne Sørensen
Østervang 29
Sparkær 8800 Viborg
Mail: hanne@gulspejder.dk



SPEJDERCHEF

Per Stigaard
Alvedgårdsvej 4
Reerslev
2640 Hedehusene
Tlf. 46 56 57 76
Mobil: 28 54 27 82
Mail: spejderchef@gulspejder.dk



VICESPEJDERCHEF

Stinus Andersen
Storskoven 1, Annisse
3200 Helsingør
Mail: vicespejderchef@gulspejder.dk



UNIFORMERET

Preben Bjergager
Dyssevej 1
4180 Sorø
Tlf: 24835344
Mail: preben@gulspejder.dk



UNIFORMERET

Signe Fjællegaard
Dalgas Boulevard 2, 3., lejl. 310
2000 Frederiksberg
Mail: signe@gulspejder.dk



Est. 1789

Lørdag, 17. November, 1812

Pris \$ 0.10

INDBYGGERE I GURREVILLE

Det er nu 30 år siden at jeg fandt guld i de omkringliggende bjerge og stiftede byen Gurreville. Siden da er byen vokset til en stor og driftig prærieby, som i dag huser både saloon, bank, smed og bedemand.



I de sidste 30 år har jeg været borgmester i Gurreville. Men mine kræfter er ikke, hvad de har været. Jeg føler derfor at tiden nu er kommet, hvor jeg bør overdrage borgmesterkæden til en afløser.

Doc. Clemmet og hans mænd på besøg i Gurreville City.



Doc. og drengene red fredag ind i byen for at kigge på byens ledige jordlodder. Doc. planlægger at bygge et nyt casino i Gurreville. Lørdag red borgmestren og Doc. til engen og blev enige om jordloddets størrelse.

Hvem, der skal være den nye borgmester i Gurreville, er det op til byens borgere at bestemme. Der vil derfor blive afholdt borgmestervalg i byen fredag den 8. august i det herrens år 1814.

Den nye borgmester skal arbejde for fortsat økonomisk fremgang i Gurreville og samtidig sørge for at byens grupperinger af cowboys, indianere, mexicanere, guldgravere, pelsjægere og mange andre befolkningsgrupper fortsætter med at leve fredeligt sammen trods ofte modstridende interesser.

Kandidater, som ønsker at komme i betragtning til borgmesterposten, skal henvende sig til mig. Jeg vil ønske kandidaterne held og lykke med den kommende valgkamp.

Ny sneplov til Gurreville tog ankommet på banegården.

De seneste vintre har afskåret Gurreville fra Chilkoot Pass, og det gamle Whattmann tog har flere gange siddet fast i Skagway passet.



Den nye turbineplov begejstrer Gill. "Så kan sneen



Jeg skal i den forbindelse understrege, at Sheriffen har fået besked på at slå hårdt ned på alle former for valgsvindel, såsom trusler, bestikkelse, nedskydning af modstandere med videre.

Med ønsket om en fair valgkamp.



Ærbødigst
Frank McGurre,
Borgmester

og vinteren bare komme an. Den æder sig hurtigere igennem snedriverne end en stifinder kan spise en hel pakke leverpostej." Indvielsen sker på næste lørdag ved banegården

H. A. DRAPER,



Bedemand, Snedker
og lånindrivelser

