

# SPEJDER

SPORT

*Læs om:*

**Hvordan laver man  
en kano?**

**Rejsebeskrivelse fra  
Sydamerika**

**Hvem står bag vores  
depot?**

2016

/ juli-sep.





# Nyt fra korpsstyrelsen

I dette nummer af Spejdersport kan bl.a. du læse om De Gule Spejders depot og vores mangeårige depotbestyrer Eva Riber.

De Gule Spejders depot har udviklet igennem årene, hvor tidligere ordrerne kom via telefonopkald til Eva, bestilles alt nu via webshoppen. Mange forældre og ledere er begyndt at bestille direkte på shoppen og grupperne har reduceret eller nedlagt deres egne depotudsalg. Dette sparer forhåbentligt tid for lederne i det daglige arbejde, gør det nemmere og hurtigere for alle.

I den kommende tid overvejer vi at „opdatere“ webshoppen. Vores betalingsgateway (der hvor du betaler med dankort) skal opdateres og flere oplever at forskellige korttyper ikke kan bruges. Det vil vi gerne forbedre, så der kommer muligvis nyt om dette hen over sommeren.

Vi kigger også på vores distribution af pakker og breve. Postdanmark har som bekendt sat deres priser op, og i forhold til aflevering af pakker og frankering af pakker er de ikke så fleksible. En mulighed kunne være at brug GLS, hvor pakkerne kan leveres til pakkeshops eller hjem til en selv, evt. med fuldmagt til at sætte pakken. Dette undersøger vi også for tiden.

I Korpsstyrelsen vil vi gerne gøres vores lille depot så brugervenligt som muligt, men vi vil også meget gerne høre fra jer, om der er varer I godt kunne tænke jer på depotet. Det kunne f.eks. være en softshell eller fleece, som vi også tidlige har haft. Eller spisegrej eller andre småting, som vi altid skal have som spejder.

Vi vil derfor udsende en spørgeskemaundersøgelse til alle, hvor vi beder om jeres input til jeres syn på modtagelse af varer fra depotet, hvilke varer I ønsker på depotet osv.

Ikke mere depotnyt for denne gang – Glæd dig til at læse resten af dette spændende Spejdersport!

Alle I De Gule Spejdere ønskes, gode sommerlejre i Danmark og udlandet – og en rigtig god sommer til alle spejdere og jeres familier. Vi glæder os til at høre de spændende rejseberetninger og se billeder fra alle sommerens lejre.

Af sted mod sommeren i de korte bukser og knæstrømper.

Med gul spejder hilsen

Stinus



DE GULE SPEJDERE

I DANMARK

WWW.GULSPEJDER.DK

#### Spejdersport

Medlemsblad for De Gule Spejdere i Danmark

#### Redaktør

Charlotte Andersen, Frederiksborg Trop

#### Opsætning og layout

Lars Karoliussen

#### Tryk

Lasertryk.dk

Oplag: 1.000 eksemplarer

ISSN: 0908-5505

#### Deadline næste blad

Den 20. august, 2016.

Indlæg og artikler sendes til e-mail: spejdersport@degulespejdere.dk

#### Vær opmærksom på!

Artikler eller andet i bladet, er ikke nødvendigvis udtryk for korpsets eller redaktionens holdninger eller synspunkter.

Når du sender en artikel eller billeder, giver du redaktionen og korpsset rettighederne til at bruge dette i bladet og på hjemmesiden samt i andet PR-materiale.

Vi forbeholder os retten til at redigere i alt indsendt materiale. Det er desværre ikke altid muligt, at få alt tilsendt materiale med i Spejdersport, men vi gør vores bedste.

#### Forsidebilled

##### Fotograf

Stinus/Cecilie

## INDHOLDSFORTEGNELSE

Kanoen Marta bliver til / 4

Et fantastisk eventyr / 8

Guldkorn fra Baden Powel / 11

Byg en båd af granris / 12

Lav et kompas / 13

Gode Natur App's / 14

Spejderquiz / 15

Ulvesiden / 16

Stifinder siden / 17

Bornholm rundt / 18

Eva og Depotet / 19

Gruppesider / 20

Opslagstavlen / 26

Ved Lejrbålet / 28

Æressiden / 29

Wagadugo 2016 / 30





# Kanoen Marta bliver til

SKREVET AF MARK RASMUSSEN / FREDERIKSBORG TROP



**J**eg har længe gerne ville bygge min egen kano. Så efter at Mai (fra Frederiksborg trop) havde været på tur, med nogle af vores spejder nede hos Skoldungerne/Rene, Skjoldungerne havde inviteret os til at være med på deres heik, så de kunne tage deres heik mærke. På den tur talte Mai med Rene om, at hun ville bygge en Kajak. Rene tilbød at hun kunne stå på hans værksted i Ringsted og bygge Kajakken. Siden jeg længe har ønsket at bygge en kano spurgte jeg om der også var plads til at jeg kunne være på værkstedet, det var der!

Efter et par telefon samtaler fandt vi ud af hvilken type kano, der passede bedst til mit projekt og i April 2015 startede jeg med at bygge. Rene havde bestilt de arbejds tegninger, Krydsfiner plader og det epoxy som vi skulle bruge. Ifølge forklaringen på arbejds tegningen skulle den „kun“ tage 18 timer at bygge. Det kan jeg nu fortælle jer, det passer ikke, da den først nu efter næsten et år er blevet færdig.

Kanoen er bygget ud af krydsfiner, glasfiber og en masse epoxy, det første skridt på at bygge kanoen var at tegne fladerne (de store dele op på krydsfiner pladerne), og skære dem ud i de enkle dele. Dette alene tog en weekend eller de første 18 timer, men nu var projektet startet. Her fra gik det stille og roligt fremad, med at lime pladerne sammen med epoxy og strips, for at holde den form den skulle have. Efter at jeg havde spartlet med

epoxy for at afrunde kanterne, så glasfiberen bedre kunne hænge fast.

Efter en del arbejde med at spartle kanter, skulle der slibes. Det der med at slibe på epoxy, er ikke bare lige gjort. Når epoxyen først er hærdet op, er den utrolig hård at arbejde med. Jeg har brugt ufatteligt mange timer på at slibe på kanoen, og ja, der er stadig steder på kanoen (selv efter at den er færdig) hvor man måske godt ville have slebet lidt mere, men det endte med at være et spørgsmål om, skulle den være perfekt eller skulle den være færdig. Og når man har dømt en del af kanoen færdig, var det vigtigt at komme videre. Det var nemlig øjeblikke som dette, når du kunne sætte en ny del på kanoen, der virkelig løftede projektet og ens humør.

Men ærligt talt, så har det heller ikke lige til hele vejen. Jeg bor i Hillerød og skulle køre hele vejen til Ringsted for at bygge på den. Og det skulle også passe sådan ind, at både mig og Rene kunne være på værkstedet på samme tid og få vores arbejde og andre aktiviteter til at hænge sammen.

Dette kunne til tider være svært at få til at passe, og eftersom det tager omkring 1 1/2 time at køre derned, og så har der været tider hvor jeg kun har kunne smøre den ind i epoxy og så kunne jeg ikke gøre mere ved kanoen. Så jeg har i stedet arbejdet på pagejerne, når jeg ikke kunne lave noget på kanoen.

## Kano projekt



Kano tegnes op



Prægning af træet, for at blive vandresistent



Skelet for at holde siderne på plads under limning



Afstiver af bund og sider, helt nødvendig for stabiliteten



Samlet med strips før limning



Glasfiber bliver påført



Limning og sprartnering af samlinger – Kano meget ustabil



Slide skinder for at beskytte bunden for skader



Reling og afstivning på sættes



Færdig kano

## SÅ HVAD SKAL DER TIL FOR AT LAVE EN KANO?


Kanoen er 4.80 m lang og 90 cm bred den vejer omkring 25 kg.

Jeg har brugt ca. 11 kg epoxy, 3 krydsfinerplader, 2 bøtter maling, ca. 15 kvm. glasfiber og en god omgang lister, en masse pensler og mange andre materialer.

Du skal jo også have et godt sted til at bygge den. Jeg var så heldig at Rene ville have mig på sit værksted.

Så hvorfor var det lige hos ham, jeg skulle bygge kanoen?

Det er meget simpelt, for Rene er også selv i gang med at bygge en båd, den er bare lidt større (13,75 m lang og 3,90m bred). Når Rene's båd er færdig, kommer den til at have en kamp vægt på 14 tons og med køkken, toilet og 8 køjer. Så han har fungeret, som en meget god støtte, som jeg kunne spørge når jeg var i tvivl. Hvis der er nogle af jer, som vil se Rene's båd projekt, har han en god hjemmeside [www.waltzingalma.dk](http://www.waltzingalma.dk) med masser af info.



Da jeg havde limet det sidste sæde i kanoen, og jeg var færdig med den, satte Rene og mig os ned og tog en kop kaffe. Rene stillede mig et meget godt spørgsmål „nu hvor den er færdig har det så været det hele værd?“ Med al den tid der er blevet brugt, alle de fejl jeg har lavet undervejs, med dele jeg har måtte lave om. De udfordringer det har givet og de evner man har tillært sig. Alle de penge jeg har brugt på projektet i materialer, ca. 4100,- og derudover har jeg brugt ca. 3000,- på benzin for at kunne komme ned til værkstedet ... til set spørgsmål svarede jeg meget simpelt JA, det har helt klart været det hele værd.





# Et fantastisk eventyr

SKREVET AF MAGNUS KLINK, FUGL PHØNIX TROP



Jeg har i 3 måneder rejst i Sydamerika med min rygsæk, og fået en masse spændene oplevelser. Den jeg vil dele med jer her. Jeg var i Peru, hvor jeg besluttede mig for på egen hånd at gå Santa Cruz trek – en tur der endte med at blive meget bedre end jeg havde turdet håbe på. Det eneste kort jeg kunne skaffe, var mere end mangelfuldt efter vores standarder – f.eks. havde det ikke signaturer som vi er vant til. Det følgende er taget fra min dagbog fra de dage.

### MANDAG D. 28. MARTS 2016

I går købte jeg ind til Santa Cruz trek, som jeg påbegyndte i dag. Da jeg var på vej, kom jeg i tanker om, at jeg havde glemt solcremen på mit hostel – ikke så godt, når man har så sensitiv hud som jeg. Heldigvis mødte jeg en franskmænd, som lige var blevet færdig med den selv samme tur, og han havde noget solcreme jeg kunne købe af ham – så afsted med mig.

Der gik ikke meget mere end en time før jeg blev nødt til at holde den første pause – det var meget varmt, det gik meget opad, og flere pauser fulgte de næste par timer. Jeg må nok indrømme, at jeg allerede her, gjorde mig nogle tanker om, hvad jeg dog havde rodet mit ud i. Det var dog en super flot tur, op igennem



dalen. Da jeg stoppede for at spise frokost, kom der et par hunde forbi ... og jeg kom måske til at give dem en lille smule brød. Den ene hund fulgte så efter mig resten af dagen og jeg døbte ham Mountain Dawg. Han gjorde turen meget lettere, da hans ekstra energi smittede af på mig – og jeg følte ikke længere, at turen var så slem. Efter en laaang tid fandt jeg et sted hvor jeg kunne slå mit telt op og få desinficeret noget vand. Mindre end 5 minutter efter stod det ned i stønger. Dog fik jeg lavet lidt mad, i et lille hul i regnvejret – endnu en udfordring, da mit spansk er meget begrænset og jeg bare havde købt de billigste ris ..det viste sig at være grød-

ris, med tilsvarende lang kogetid! Men med en dåse tun oveni – Bum, så var der mad.

### TIRSDAG D. 29. MARTS 2016

Jeg har lavet en skitse over den strækning jeg gik i går, og der er god grund til at jeg var træt: Ca. 20 km. som start på 2.900 m. over havet og sluttede på 4.175 m. Så jeg var ret brugt allerede ved start i dag. Jeg skulle finde vej op til et bjergpas ved 4.750 m. og ned på den anden side. Jeg tror jeg holdt pause for hver 150m jeg gik. Turen i dag var endnu smukkere end i går, men virkelig hård. Det var en vild oplevelse, enten frøs jeg eller også svedte jeg, det var umuligt at regulere temperaturen til et behageligt niveau. Mine muskler beklagede sig, alt gik langsomt, jeg kunne ikke navigere ordentligt pga. kortet, så jeg kunne ikke engang sige til mig selv, at der kun var så og så langt tilbage. Det tog godt og vel 5 timer at komme til bjergpasset og jeg kunne kun se det de sidste 15min.

Rygsækken, musklerne der skriger på ilt og en puls der ikke er til at kontrollere, en konstant kamp. Men der var også den psykiske kamp. Jeg havde ingen



idé om hvor langt der var igen, og flere gange blev jeg i tvivl om jeg kunne holde tidsplanen og nå ned igen til et sted med grønt, hvor jeg kunne slå mit telt op, jeg var nødt til at holde en masse pauser og synes selv mit tempo var for langsomt. Det er fascinerende og skræmmende på samme tid, hvordan højden kan have sådan en indflydelse på ens præstation. Jeg led dog heldigvis ikke af højdesyge, og idet jeg kom op til passet kunne jeg slappe lidt af, og pludselig begyndte jeg at nyde det smukke landskab, fremfor at bande det langt væk, fordi jeg kom op og kunne orientere mig igen. De 8-9 km ned igen til lejrpladsen tog kun 2 timer! Mountain Dawg var med mig hele dagen. Igen var timingen med teltet og vejret perfekt – 5min. og det stod ned! Teltet har holdt vandet ude tørt, så alt var godt.

### ONSDAG D. 30 MARTS 2016

Jeg valgte at skippe morgenmad, til fordel for lidt ekstra søvn, da jeg skulle nå en bus kl 9.00 og tænkte at jeg bare kunne spise mine snacks og så ellers spise min havregrød til frokost. Jeg var klar og pakket til afgang kl 5.30. Pandelampen på og så ellers derudaf. Stien var egentlig meget god, lige indtil jeg vred om på min venstre fod efter 15 minutter! I går havde jeg gået og haft det så fedt over, hvordan jeg nærmest var løbet ned af bjerget uden at vride om sådan rigtigt. Men så længe jeg holdt mig i gang og varm, så så gik det – afsti, afsted .. jeg havde jo travlt. Måske ikke så smart, men jeg havde en bus jeg skulle nå. Jeg var fremme 8.50, hvilket var perfekt... troede jeg. Jeg havde lige glemt de dér sydamerikanske tider – en dame sagde, at måske var bussen der kl 11, må-

ske kl 10, det var ikke til at sige. Så jeg fik tid til havregrød og en ankelstøtte på foden.

3 ½ time senere kom bussen. Jeg tog bussen til en holdeplads, hvorfra jeg kunne gå op til en bjergsø ved navn Laguna 69. Jeg havde dog ikke tid til at nå hele vejen op til søen i dag, og fandt et plant sted at slå teltet op. Der gik ikke mere end 5min, så stod der en ko. Det lyder nok fjollet, men i de her områder fjerner man altså ikke hornene, og denne ko ville ikke gå væk, jeg gjorde mit bedste for at skræmme den, men uden held. Den her ko blev ved med at nedstirre mig og da den fik den selskab af 2 andre køer, blev jeg en smule paranoid. Kan godt være at de bare var nysgerrige, men de var også meget skræmmende; så jeg besluttede at pakke mit telt og smidt alt mit grej tilfældigt i rygsækken, og med adrenalinen pumpende nærmest løb jeg et andet sted hen. Det virker nok fjollet, men sådan føltes det bestemt ikke i øjeblikket! Jeg fandt dog et endnu smukkere sted at slå teltet op, med udsigt til et stort vandfald ... og 5min efter begyndte det at regne!

### TORS DAG D. 31 MARTS 2016

En vild dag! Jeg kunne sove længe – helt til kl 6, og var klar til at gå kl 7.00. Min ankel var bedre end frygtet, så jeg skyndte mig op til Laguna 69, da jeg ville have den for mig selv, inden alle de

andre turister kom i storegrupper tour guider. En smuk, smuk tur og efter bare 2 timer var jeg fremme. Det var ubeskriveligt smukt – man drejer ligesom om et hjørne og BOOM! Så er den der, med gletcherne og det hele. Fantastisk. Da jeg havde det hele for mig selv, besluttede jeg mig for at tage en svømmetur i søen. Nogle vil måske bare kalde det at dyppe sig med hovedet under vandet, men det var godt nok til mig! Jeg havde forberedt mig godt – Vær Beredt! ... og lavet en varm kop coca-te klar i min termokop og lagt alt det varme tøj frem, inden jeg gik i. Hold da k\*\*\* alt vandet i søen kommer fra gletcherne, og det var meget forfriskende. Jeg fik 1½ time deroppe alene, og på vej ned mødte jeg så alle de mange mennesker som var på vej op.

Nede ved rastepladsen hvor jeg skulle med bussen tilbage til Huaraz, fordrev jeg ventetiden med at snakke med at snakke med en israeler; hun lærte mig en ny måde at stege tun på: Man skal bruge 1 dåse tun i olie, toiletpapir (ubrugt) og så ellers noget ild. Papiret bruges som en væge og antænder hele indholdet af dåsen. 15min senere er der varm tun. Smart! Det er åbenbart noget de lærer i militæret. Man lærer noget hver dag, specielt når man rejser og hele tiden møder nye mennesker og steder.





# GULDKORN

## FRA BADEN POWELL

TEKST: MICHAEL P. VESTER, TL ROLD SKOV GRUPPE

### KÆRE SPEJDERVENNER


I sidste nummer af spejdersport færdiggjorde jeg fortællingen om B.P.s liv. Nu kan vi så stifte lidt mere bekendtskab med de bøger, han har skrevet og tanker bag spejderarbejdet. B.P.s mest kendte bog, og den som startede det hele, er „Scouting for Boys“, der er solgt i over 100 millioner eksemplarer verden over. Bogen er bygget op af 25 „campfire yarns“ der bedst kan oversættes til lejrblåsfortællinger. I hver af disse fortællinger giver B.P. et indblik i forskellige spejderfærdigheder, hvad de kan bruges til, og hvordan man bliver god til dem. I det første forklarer han bl.a. om „Kims leg“, og hvorfor det hedder en „Kims leg“ – vidste du, at det er fordi, de bygger på Rudyard Kiplings fortælling om „Kim“?

Historien handler om Kimball O'Hara – i daglig tale bare Kim, der var søn af en irsk sergent i Indien. Hans forældre døde i en ung alder, og han blev derfor opfostret af sin tante. Som barn legede han meget med de indiske børn, og det gav ham en stor viden om det Indiske samfund, samtidig med at han lærte at tale de lokale dialekt. Da han blev lidt ældre, mødte han sin fars gamle regiment, som valgte at tage det på sig at oplære og uddanne ham. Han elskede dog stadigvæk at færdes blandt de lokale indere, og brugte hver en lejlighed han fandt til at gøre dette. Under en af hans ferier, hvor han var ude og færdes blandt

de lokale, mødte han Hr. Lurgan, der rejste rundt i landet og solgte gamle smykker og andre antikviteter. Hr. Lurgan var desuden agent for den britiske efterretningstjeneste og blev imponeret over, hvordan Kim kunne færdes imellem de lokale. Han besluttede sig derfor for at oplære Kim til at blive agent for efterretningstjenesten.

En af de vigtigste ting for en agent, som også er vigtig for en spejder, er at kunne huske mange ting og detaljer. For at træne Kim i dette legede han en leg med ham, hvor han viste ham en bakke fuld af juveler og ædelstene i et minut, inden han dækkede bakken til med et stykke stof. Derefter skulle Kim fortælle ham, hvor mange sten der var, hvilke typer og former de var. I starten kunne Kim kun huske et par stykker, men jo flere gange de prøvede det, jo bedre blev han til at huske flere og flere detaljer. Det vil du også opleve, når du leger Kims leg – jo flere gange du leger det, des bedre bliver du til at huske

flere og flere detaljer. Og det behøver ikke kun at være, når der er lagt 15 eller 20 ting frem på et bord, du kan også prøve at lægge mærke til menneskerne i bussen eller bøgerne i vinduet hos boghandlen. Alle steder kan du træne din hukommelse – og du vil finde ud af, at det vil gøre dig bedre og bedre til at huske, både hvor du har lagt dine egne ting, men også hvor du har set ting eller detaljer, så du kan hjælpe andre med at finde eller huske ting.




# BYG EN BÅD AF GRANRIS

## DET SKAL DU BRUGE

1. En eller to kraftige presenninger
2. Tov (sisal)
3. Granris

Læg presenningen på jorden, lav en cirkel af granrisene på presenningen, fol presenningen omkring granrisene og bind det sammen med sisal.



# Kompas på 2 måder

SKREVET AF JONAS BIRK JENSEN

## DEN FØRSTE METODE

Stryg med magneten hen ad nålen i samme retning, dette magnetiserer nålen. Find et glas og sæt elastikken udenpå glasset ved den øverste kant. Bind sytråden fast til nålen, og klip den af i en sådan højde at nålen kan hænge frit inde i glasset uden at røre glasset. Tag nu endnu et stykke sytråd og sæt på tværs af glasset i toppen, dette fæstnes med elastikken og fra denne sytråd bindes nu nål og sytråd på så det kommer til at se således ud. Man skal sikre sig hvilken af enderne på nålen der viser nord.

Fordelen ved denne metode er at man ikke behøver vand. Så kan man jo lave en lille tilføjelse:



### MATERIALER:

1. En synål, søm, papirclips.
2. Et glas (helst transparent)
3. En magnet
4. Sytråd
5. En elastik

### MATERIALER:

1. En synål, søm, papirclips.
2. Et glas (helst transparent)
3. En magnet
4. Sytråd
5. En elastik



## DEN ANDEN METODE

Igen magnetiseres nålen. Denne gang findes glasset og der hældes vand i glasset. Synålen stikkes nu gennem korkproppen på tværs og lægges i overfladen af vandet i glasset (pas på at nålen ikke rammer siderne af glasset!).



# Gode Natur App's



## DYR I SØEN

Søer er fyldt med allemulige spændende små dyr. Med appen Dyr i søen kan du undersøge, hvad det er for nogle dyr, du har fundet i søen. Du kan lægge dine fund i en virtuel spand, som til sidst fortæller dig, hvordan økosamfundet er i søen, altså om det er en god eller en dårlig sø.

**Gratis**



## NATURBASEN

Endnu en app til naturelskerne. Med app'en kan du bruge din telefon til at blive klogere på naturen. App'en bruger GPS til at fortælle dig, hvilke dyr, planter og svampe du kan finde på lige netop din position, alt efter hvilken årstid det er. Du kan også rapportere om dine egne fund af blomster og dyr med app'en.

**Gratis**



## LEAFSNAP

Med Leafsnap kan du bruge din telefon til at bestemme, hvilken type træ du kigger på. Alt du skal gøre er at tage et billede af et blad fra træet, og app'en vil herefter kunne genkende og bestemme typen af træ.

**Gratis**



## NATURGUIDE

Brug Naturguiden når du gerne vil blive klogere på de fantastiske områder, der er lige i nærheden af hvor du bor, eller hvor din spejderhytte ligger. Naturguide er udviklet af Danmarks Naturfredningsforening, og kan fortælle dig alt om fredede områder og flotte steder i Danmark.


**Gratis**



## LIKETHAT GARDEN

Kan du ikke helt se forskel på, om du har fundet en tulipan eller en valmue, eller undrer du dig tit over, hvad det er for et træ, du står ved, så er „LikeThat Garden“ den perfekte app til dig. Men app'en kan du nemlig bare tage et billede af den blomst, træ eller agern du har fundet, og så giver appen dig svaret.

**Koster 25,-**



# Spejderquiz

## 1. Hvad bruges et Råbåndsknob til?

- forening af to uens stykker tovværk
- afkortning af tovværk. F.eks barduner
- forening af to lige tykke stykker tovværk

## 2. Hvad bruges et Pælestik til?

- afslutning af en besnøring
- at lave et fast øje
- samle flere „pæle“ f.eks til et treben

## 3. Hvad bruges et tømmerstik til?

- starte en besnøring
- slutte en besnøring
- er et stoppe knob

## 4. Fortsæt teksten: Fra himlen er du faldet,:

- du Danmarks helligdom!
- du flag vi verner om!
- ingen tvivl herom!

## 5. Hvilken farve har Dannebrø og (udover hvid)?

- Postkasserød
- Pantone 186C
- Svenskrød

## 6. Forholdet mellem flagstang og dannebrogshøjde bør være:

- 1:4
- 1:5
- 1:6

## 7. Spejdernes skytshelgen er:

- Sct. Jørgen
- Sct. Georg
- Sct. Peter

## 8. Baden-Powell startede Spejderbevægelsen, efter en lang karriere indenfor:

- Skolelæsesnet (kostskolelære og senere rektor)
- Militæret
- Indenrigspolitik, han var bla. borgmester

## 9. Baden-Powell's kone hed

- Marie Baden-Powell
- Agnes Baden-Powell
- Olave Baden-Powell

## 10. Oversæt koden:

--/---/-../-../-../-../

---

## 11. Hvilken træsort har højest brændværdi?

- Birk
- Gran
- Bøg

## 12. Hvor mange stjerner er der i stjernebilledet Karlsvognen?

- 7
- 8
- 9

## 13. Hvad er standard systemet til brug for en struktureret hikerapport?

- Bosswell systemet
- Gilwell systemet
- Powell systemet

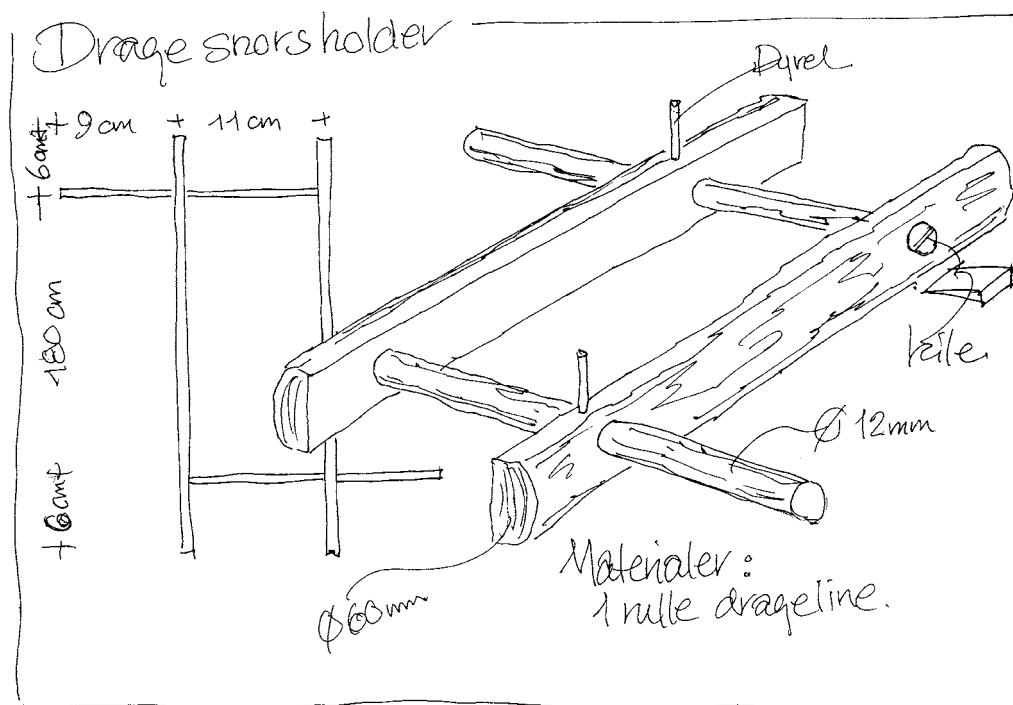
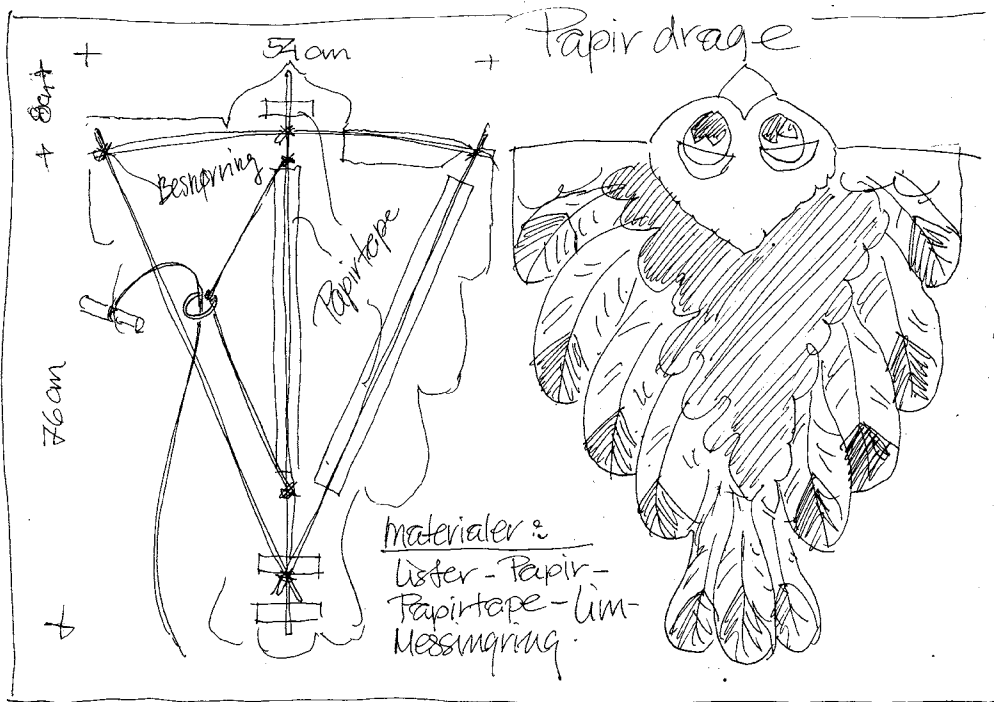

## 14. Når der på et kort står 1:25.000 betyder det:

- at 1 cm på kortet er 250 meter
- at kortet dækker én 25.000 del af Danmark
- at 1 cm på kortet er 1 kilometer

\* Svarene kommer i næste nummer



# Byg en







# Stifinder siden

**BUNDET KNOB**

**EN BUE ER IKKE EN TILFÆLDIG GREN, MEN EN**

**UDSØGT PILE-ELLER, ENDNU BEDRE, EN ASKEGREN SKAARET OMHYGGELIGT TIL.**

**PILENE LAVER DU AF HAARDT TRÆ OG**

**FANEN KLÆBES PAA MED SNEDKER-LIM.**

**HALMSKIVEN LAVER DU OGSAA SELV. DEN ER HELT LIGETIL.**

**FAST LØKKE**

**VED SPINNING START**

**SAADAN,**

**HOLD RIGTIGT MED HØJRE HAAND, SVING REBET OP OVER HOVEDET, GIV DET ET RYK, OG SAA ER DET IGANG. KAN DU SKIFTE HÆNDER, OG KAN DU PROPTRÆKKEREN**

**UNGARSK VANDMAND KAN MAN NEMT LAVE AF ET**

**GAMMELT BILRAT;**

**FIGUREN HEROVER VISER VANDMANDENS DIMENSIONER, OG MATERIALET ER, FORUDEN NÆVNT GAMLE RAT KUN TOVVÆRK**

**ET KAST MED REDNINGSREB KAN KUN LYKKE, HVIS LINEN ER RIGTIG OP. SKUDT**

**KAST EFTER FLAG HAR VI PRØVET SAA TIT,**

**MEN HVAD MENER DU OM AT KASTE EFTER RAMME AF PLØKKE OG REB ELLER EFTER STATIV?**

**START EN LILLE RASK KONKURRENCE OG GIV POINTS EFTER KASTETS PRÆCISION!**

**REBSTIGE OG KLATRETOV SKULDE DU SE AT FAA ANBRAGT**

**BENYTTER DU DENNE METODE TIL REBSTIGEN, KAN DEN FREMSTILLES AF TO REB UDEN DE SKÆRES I STYKKER.**

**gm.**



# Spejder marchen Bornholm rundt 2016

Hvert år i pinsen fra fredag til søndag, samles grupper fra alle spejderkorps i Danmark og går Bornholm rundt. Gildebrødre og ledere fra grupperne på Bornholm sørger for dette tværkorpslige arrangement.

SKREVET AF CHARLOTTE ANDERSEN

**V**i mødtes til velkomsttale i Rønne fredag eftermiddag og startede marchen med fælles optog gennem Rønne, med Dannebrog i front og politieskorte.

Foråret på Bornholm er fantastisk! Lysegrønne skove med skovbunden dækket af ramsløg i fuldt flor, skønne udsigter undervejs til havet, charmerende huse og små byer.

Der var fin forplejning hele vejen rundt. Ved cirka hver 5. km var der en vandpost og lidt snacks. Dejlig morgenmad, frokost og aftensmad blev der serveret. Det var 2 gode camping pladser vi overnattede på og hvis benene ikke kunne mere, kunne man blive samlet op ved en vandpost og kørt til campingpladsen.

Fra vores korps deltog Bobbarækus, 1. Næstved, Grøndal og Frederiksborg Trop.

Finn og Lotte fra Bobbarækus sørgede for transporten af vores bagage, opsætning af telte til over-

natningen, opmuntring og pleje af vabler. Når man møder rigtige spejdere som Lotte og Finn bliver man klar over hvor vigtige vores spejderværdier er. Hjælpsomhed og kammeratskab, det er vejen frem! Tusind tak for en fantastisk oplevelse!



# Kvinden bag depotet

De gule spejdere drives udelukkende af frivillige. Vores depot, hvor vi kan købe uniformer, udstyr og mærker, har i mange år været drevet godt og professionelt af Eva Riber.

SKREVET AF CHARLOTTE ANDERSEN



**E**va kom i forbindelse med spejderne i Sønderlø (Frie Fugle), gennem nogle spejderforældre som hun lærte at kende i den børnehave hvor hendes ældste barn gik, helt tilbage i 1992/1993. Eva's børn startede i gruppen og hurtigt blev Eva meget aktiv i Frie Fugle.

Depotet blev oprindeligt håndteret i Viborg, men blev flyttet til Fyn, hvor Birgit i første omgang stod for depotet. Birgit trak sig ud af gruppen i 2002/2003 og væk fra håndtering af depotet, så der overtog Eva tjansen.

I den første tid var alle depotvarerne opmagasineret i hytten i Sønderlø og frankeringsmaskinen stod, af sikkerhedsmæssige årsager, hjemme hos Eva. Det blev for meget kørerens frem og tilbage, så hele depotet endte hjemme hos Eva. Før i tiden ringede man til Eva eller sendte en e-mail, når man skulle bestille varer. Siden er webshoppen kommet til. Det har lettet papirarbejdet, men den hyggelige snak i telefonen med de forskellige folk i grupperne er væk, hvilket Eva syntes er lidt ærgerligt.

Når man skal drive en spejdergruppe eller et korps som vores, er det helt afgø-

rende at ildsjæle som Eva træder til. Uden gode hænder til praktikken, er det svært at lave godt spejderarbejde. En stor tak til alle de civile i vores korps som ligesom Eva, på rigtig spejder manér gør en indsats for os andre.



# GRUPPESIDER

## SKJOLDUNGERNE

[www.skjoldungerne.dk](http://www.skjoldungerne.dk)

TEKST: TL RENE NIELSEN

Hos Skjoldungerne har vi haft travlt. Ulvene har forberedt sig til ulve turneringen og spejderne til Wagadugo. Til Wagadugo så det ud til, at vi kunne stille med 7 spejdere. Vi løb desværre ind i mande – og dame fald i sidste øjeblik. Dem der var med fik en fantastisk tur. 4 dage efter Wagadugo, tog nogen af spejderne til Tyskland, syd for Berlin. Her var vi på lejre med vores tyske venner, af andre kendt fra LPT. Det var en anderledes måde at være spejder på. Grunden vi lå på, var midt ude i skoven, her var intet mindre end fantastisk. Denne grund kan lejes for et beskedent beløb, køre tid til Berlin centrum ca. 1 time.



Ulvne deltog i ulve tuneringen. Det var første gang i 5 år at skjoldungerne havde ulve med. Vi stillede med 5 ulve, hvor den nyeste ulv kun havde været ulveunge i 3 uger, det var sejt gået. De var rigtig gode til at samarbejde og fantastiske kamerater. Personlig kan jeg ikke vente til at de bliver 12 år, så jeg kan få dem op i troppen, det kan kun blive godt.

Skulle der være et par pionere eller rover der savner lidt at se til, kunne vi godt bruge noget mandskab ja eller dame-skab, der har lyst til at hjælpe, kom og vær med. I kan få masser af indflydelse på hvad vi skal.

Løft i flok, samlet Trop

## FREDERIKSBORG TROP

[www.frederiksborgtrop.dk](http://www.frederiksborgtrop.dk)

TEKST: JØRN ROEST

Så nærmer den første sommermåned sig og foråret har bragt lyse timer med sig og dermed givet os mulighed for endnu flere udendørsaktiviteter. Stifinderne har bygget lejrpladser, ulvene har taget førstehjælpsmærket i en weekend.



Såvel Wagadugo-løb som Stifinderturnering er vel overstået, tilmed med ganske gode resultater. Nu ser vi frem til UL-eturneringen som finder sted i slutningen af maj.

Inden vi kan tage på sommerlejr til, skal vi holde Sct. Hans arrangement på grunden ved Krudthuset. Ligesom tidligere indbyder vi omegnens beboere til grill og Sct. Hans bål. Vi har lotteri og salg af kaffe, te og kage og vi ser frem til endnu en hyggelig aften sammen med vore naboer.



Spejderne har netop været på „Bornholm Rundt“, hvilket gav lidt ømme ben til såvel spejdere som ledere. Sommerlejren går til Gillastugan ved Söderåsen i Sverige. Det bliver spændende at se det igen, jeg har ikke været der i vel 35 år.

Frederiksborg Trop afholder Landspatroljeturnering (LPT) i efterårsferien, så vi har allerede nu, godt gang i forberedelserne.

## BOBBARÆKUS

www.bobbaraekustrop.dk

TEKST: LOTTE KOFOED

Så er sommeren ved at være her, og vi har haft rigtig travlt siden sidst. Vores 2 spejdere har været på Wagadugo, og det glemmer de nok ikke lige med det samme. De synes det var sjovt som sædvanlig.

Stifinderne har forberedt sig til turneringen, og har virkelig arbejdet hårdt, synes de. Efter turneringen har mange af vores stifindere, en spejder og 2 ulve gået Bornholm rundt. Nogen med vabler og andre med de fineste fødder. Samtidig har vores ene stifinder afsluttet sit projekt med at sove ude i 365 dage ud af 400, og hun har fået sit mærke. Det er hun rigtig stolt over. Det har dog sat ideer i hovedet på et par andre stifindere, så nu må vi ses hvad de finder på.

Ulvene har været på løb og arbejdet hen i mod ulveturneringen, så nu er de bare klar synes de, og glæder sig til at de skal afsted.



Vores små bævere har fået øjnene op for at bygge, – „det gør bævere også, ikk også Lotte?“ vores små bævere bruger bare ikke tænderne, men starter med en hammer og søm. Og man skal huske ikke at sømme i træerne. Det har de helt styr på.

Snart skal vi i gang med sommerlejren, og forberedelserne er i fuld gang. Det bliver et tema der hedder „Back to basic“, og skal afholdes her på øen. Men inden da, har vi skt. Hans fest, først med forældrene og bagefter med fakkelloptog gennem hele byen. Det glæder vi os til.

## NÆSTVED TROP

www.1naestved.dk

TEKST: LISE MØLLER

Vinteren og foråret er blevet brugt til forberedelser til grenenes turneringer. Spejderne klarede sig godt til Wagadugo, hvor Falke vandt løbet. Til stifinderturneringen blev det til flotte 3. og 5. pladser. Ulvene har stadig deres turnering til gode, med mon ikke det også bliver nogle spændende og udfordrende dage.



Nu nærmer sommer sig og alle i troppen se frem til årets sommerlejr. I år går turen til Sverige og som altid vil der være aktiviteter i og på tværs af grenene. Ved siden af lejr er der i år muligt for forældre og søskende at campere.

Sommeren skal også bruges til at få de sidste ting i vores hytte lavet, så vi kan blive klar til at holdt en indvielsesfest, der er planlagt til den 10. september.



Efter sommerferien starter vi med den traditionelle grillaften for spejdere og familier. Det er en aften, hvor der altid møder mange op gode spejderkammerater fra de øvrige tropper."

## GRØNDAL TROP & FLOK

www.grondal-trop.dk

TEKST: LASSE VESTER

Forårsmånederne har for spejderne i Københavns nord-vest-kvarter stået på foropgaver og fin-pudsning af spejderfærdighederne til forårets turneringer. Ulvene knokler med deres Mjølner til ulveturneringen og stifinderne var i marts måned på tur til Kalvebod Fælled, hvor der blev bundet besnøringer og lavet mad over bål.



Det er god lidt en udfordring at tage på ture som ny gruppe, der kun råder over et enkelt grydesæt og to grydeskeer. Hvis nogle andre grupper ligger inde med gammelt grej, som ikke længere bruges, vil vi meget gerne aftage dette! Vi vil også gerne sige tak til alle dem rundt om i korpsnet, der har været søde og hjælpsomme med grej og telte indtil nu. Uden jer var det meget svært at deltage!

København-spejderne har mange jern i ilden i dette forår. Ved siden af spejdernes deltagelse i både ulve- og stifinderturnering arbejder gruppestyrelsen hårdt på et nyt arrangement den 11. juni. Med støtte fra Vanløse Lokalforsamling er vi i Grøndal Trop og Flok stolte af at kunne invitere til vores helt eget „fra jord til bord“ arrangement. I samarbejde med Danmarks Jægerforbund har vi fået fat i en råbuk, der på dagen vil blive parteret og Nicolai fra Jægerforbundet vil fortælle både børn om voksne om dyrets anatomi, hvordan kødet ender i køledisken og om det at være jæger.

Sidst men ikke mindst forbereder vi gruppens første sommerlejr til Skrænten ved Lammefjorden i uge 27. Vi glæder os til at lægge i lejr i næsten en hel uge i det danske sommervejr.

God sommer fra alle i Grøndal!

## FUGL PHØNIX TROP

www.fuglphoenix.dk

TEKST: SIGNE FJÆLLEGAARD

I Fugl Phønix har vi i foråret haft travlt med de mange kropsarrangementer - Spejderne deltog på et spændende Wagadugoløb, Stifinderne har været på turnering, hvor de endte på en flot anden plads, og Ulvene var på Fyn til Ulveturnering i vikingernes tegn. De fik en flot tredje plads i flokkkonkurrencen og havde en rigtig god weekend.

I starten af juni har gruppen været på Roskilde Dyrskue for at tjene penge til de mange spændende ting, vi gerne vil lave. En stor gruppe ledere, Spejdere, Stifindere og forældre holdt hele weekenden pladsen pæn og ryddelig, så det var rart for gæsterne at være der. Efter Dyrskuet stod vi ligeledes for at rydde alle campingområder, parkeringspladser og selve pladsen for al affald, så den var klar til, at Roskilde Festivalen rykkede ind umiddelbart efter.

I øjeblikket går der også en del tid med planlægning af årets sommerlejr, som vi glæder os meget til. Ulve og Stifindere drager til Enebærøde på Fyn, hvor de skal holde lejr i Robinson Crusoes tegn. Deres dage og de aktiviteter, de skal lave, kommer til at tage udgangspunkt i de ting, der hver dag skyller op på stranden. Spejdere og Pionerer tager til Skotland på vandretur og skal forhåbenligt opleve det skotske højland fra dets bedste side. I løbet af de tolv dage skulle der også gerne blive tid til at bestige Ben Nevis, Storbritanniens højste bjerg, og til en turistdag i den skotske hovedstad, Edinburgh.

Vi glæder os til spændende sommerlejr, til sommerferie og til at møde alle vores spejderkammerater igen. God sommer til jer alle!

## JENS LANGKNIV

[www.jenslangknivsgruppe.dk](http://www.jenslangknivsgruppe.dk)

TEKST: KIRSTINE OG CECILIE

I Jens Langknivs gruppe har alle grene haft travlt med at gøre klar til turneringer. Ulvene er ved at forberede sig til en spændende ulveturning, som står i den nordiske mytologis tegn. De bruger det meste af deres møder på at lave foropgaven til turneringen som er Thors hammer. De øver sig også i knob og besnøringer samt stjernetegn og verdenshjørner.

Stifinderne har brugt meget tid på foropgaven, som de brugte til stifindertuneringen som forgik i kristihimmelfartsferien, på nordsjælland. Stifinderne kom hjem med en super flot 1. Plads, og er nu Danmarks bedste stifindere. De kom også hjem med nogle andre rigtig flotte placeringer som fx 1. Pladsen i turn-out, så alt i alt kom begge kobler stolte hjem til Sparkær, med flotte præmier.

Storspejderne har også brugt meget tid på at forberede sig til en turnering, ligesom de andre grene. Rammerne for Wagadugo 2016, var det gamle og flotte Maribo på Lolland, som passede rigtig godt ind i 30'ers temaet. Foropgaven var i år at støbe 9 stk. Loddere af tin, og lave en tilhørende kasse. Storspejderne kom også hjem med en rigtig flot placering, nemlig en flot 4 plads.



I år holder vi i Jens Langkniv en fælles sommerlejr for alle i gruppen, helt fra ulve til rovere. Sommerlejren bliver holdt på vores gamle ven Sunshine's grund. Vi ser alle frem til lejren, som vi tror bliver rigtig hyggeligt. Vi forventer en spændende og hyggelig sommerlejr, med de gamle traditioner.

## KONG VALDEMARS TROP

[www.kongvaldemarstrop.dk](http://www.kongvaldemarstrop.dk)

TEKST: CAMILLA SOMMER

På Sankt Georgsdag hædrer vi i Kong Valdemars Trop hvert år årets spejder. Æren tildeles en spejder der har gjort sig bemærket, og med titlen følger en sølvplade til bæltet og et kuduhorn, som spejderen skal øve sig i at spille på, så alle kan høre det året efter. I år tilfaldt æren Lærke, som har taget fantastisk ansvar på ture og møder. Hun er godt i gang med at øve sig på hornet.



Og så er det sommerlejrtime. Og i år går Kong Valdemars Trops sommerlejr til Næsbycentret ved Næstved. Det er tredje gang at vi tager på centerlejr dernede, så det glæder vi os meget til.

Efter sommerferien kan vi fejre 10 års jubilæum. Vi har 2 spejdere der har været med fra start, Claudia og Ole, begge rigtig dygtige patruljeledere, så de kan også fejre spejderjubilæum. Claudia er stadig i Isbjørne, Ole er nu pioner og han hjælper til hos vores ulve. Vi vil gøre ekstra ud af vores oprykning, for at markere jubilæet for ulve, stifindere og spejdere. Og sidste fredag i august holder vi fest for ledere, forældre og indbudte gæster.



## KONG HARDEKNUD

www.konghardeknudtrop.dk

TEKST: KATJA NIELSEN

Sommeren er over os, foråret er forbi og der er sket en hel masse i vor lille trop. Vores flotte bålhus er stort set færdigt, der er sat flotte vejlamper op på grunden og vi har fået et par nye medlemmer. I slutningen af april holdte vi affaldsindsamling og arbejdsdag. En dejlig dag, hvor ulve og stifindere fik vist den gule uniform frem i lokalområdet.

De ældste spejdere har også fået sig nogle gevaldige oplevelser. Sammen med spejderne fra Kong Valdemars Trop deltog de på årets begivenhedsrige Wagadugoløb – et løb de sjældent vil glemme. Ulvene skal på ulveturnering til Fyn, hvilket for nogle er deres første tur... spændende! Her til sommer skal vi selvfølgelig på sommerlejr, hvilket vi alle glæder os meget til.



Til oprykningen får troppen 3 nye spejdere, så den nu tæller 5. Herefter kan den første patrulje, Skovduer, nu endelig indvies.

Vi glæder os til en ny sæson med masser af gode oplevelser.

## GRIB SKOV TROP

www.gribskovtrop.dk

TEKST: LARS KVISGAARD

For ulve og stifinderne har foråret stået i turneringernes tegn. Som sædvanlig skulle der laves foropgaver og trænes i de sidste ting.

Stifinderne havde deres trænings weekend på Bassebjerg i starten af april, heldigvis en af de få weekender med rimeligt vejr. Vi var så også en af de tre arrangerende stammer til selve turneringen, sammen med Frederiksborg Trop og Kong Valdemar. Tak for godt samarbejde til de to andre stammer.



Ulvene var på tur til Valhal den første weekend i maj. Som altid var aftensmaden langtidsstegt kylling på rafte. Ulvene tog Akela's prøve og der blev hygget og grinet og leget.

På ulveturneringen fik vi 3 sølvplader: 1. plads i Turnout, 2. bedste bande og 2. bedste flok, og i øvrigt flotte resultater for alle 5 bander. En rigtig god og vel arrangeret turnering, med god stemning og et godt tema.

Ulve og stifindere skal på sommerlejr til Højby den første uge i sommerferien.

Sommerlejren for spejdere og pionerer er den helt store tur til Canada. Der er blevet samlet penge ind på forskellige måder henover det sidste år, bl.a. mange weekender med oste pakning og Spildop ture. I Canada skal vi vandre halvdelen af tiden og ellers med i en international lejr.



## GRUPPE LOKE

www.gruppeloke.dk

TEKST: HELLE MARIE VESTERLØKKE

Vi har taget hul på et tætpakket forår hos Loke. Efter Åbent hus-dagen ved vores nye ekstra-hytte og Loketur til Sankt George Hytten i Hvalsø, som ulve og stifinderne brugte til træning til turneringerne og hvor spejderne brillerede med primi madlavning, har spejderne været på Wagadugo-løg, Stifindere(og spejdere som hjælpere) været på Stifinderturnering og ulvene har fået lavet Mjølner til Ulveturning samt fået optaget de nye ulve i flokken, så også de er klar til at dyste på ulveturning. Vi har også afholdt fælles Sankt George dag, hvor vi på højtidelig vis afgav spejderløfte. En lørdag i juni skal vi udbyde spejderaktiviteter ved Fløng Byfest og vi slutter af inden sommerlejren med grenture eller vandringer samt udlevering af velfortjente mødeknapper.

Sommerlejren sammen med Skjoldungerne ved Møns Klint, hvor spejderne skal prøve kræfter med geo-mærket og alle skal bliver klogere på jordens udvikling og på fossiler, glæder vi os til.

God sommer til jer alle :-)

## ROLD SKOV

www.roldskovgruppe.dk

TEKST:KIRSTEN JENSEN

Søndag d. 20. marts deltog vi i arrangementet "En forårsdag i Rebild". Det fandt sted på P-pladsen foran Rebildporten. I arrangementet deltog en masse lokale foreninger, museer, spisesteder og lokale erhvervsfolk. Der var søde små påskelam, som blev klappet og nusset, rollespillere, smagsprøver, biavlere, fodboldgolf for bare at nævne nogle få.



Rold Skov Gruppe havde lavet et stjernebånd rettet mod børn i ulvealderen. Alle deltagere fik udleveret et lille opgavehefte. Når opgaven var løst, blev der sat et klistermærke i heftet, som relaterede til opgaven. Der var 5 poster. Til sidst måtte børnene selv bage en pandekage. Det var en rigtig god dag.



## Efterlysning død eller levende (helst levende)

Er der et par Pionere eller Rover som gerne vil prøve den ultimative pioner/rover udfordring "at være leder... Netop nu stiller **Skjoldungernes Ulve og Stifinder** sig til rådighed hver tirsdag fra kl 18.00 til 20.00. På diverse ture vi **kunne godt bruge 2 pioner/rover**. 4 ville være luksus. Står du alene er du også meget velkommen!

Kontakt Rene TL på tlf. 21 48 62 93 for mere info.  
Kom frisk!

Rene TL Skjoldungerne

## RANGER CHALLENGE 2016

### DET BLI'R VILDT!

Vær med når 8 af Danmarks uniformerede korps mødes til den sejeste patruljekonkurrence blandt vilde dyr!

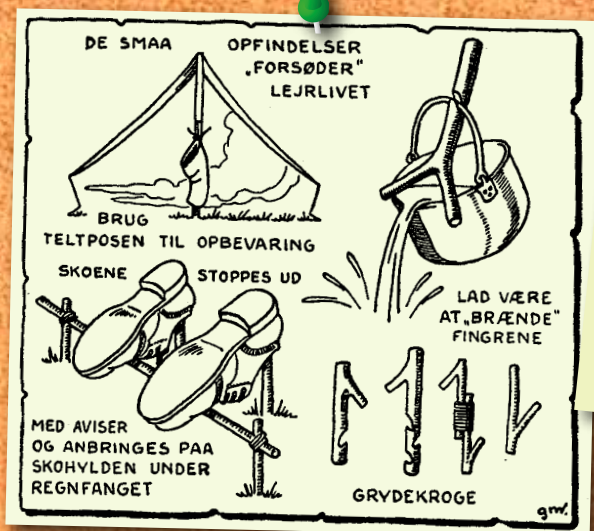
- sæt **X** i kalenderen den 7.-9. oktober!



## LANDS PATRULJE TURNERING

FREDERIKSBORG TROP I HILLERØD, ER VÆRTER FOR ÅRETS LPT, I EFTERÅRSFERTIEN 15-18. OKTOBER.

VED SPØRGSMÅL KAN MARK KONTAKTES PÅ  
TLF: 61 68 94 32



## PIONERTRÆF

Frie Fugle i Søndersø, er værter for årets pionertræf weekenden den 13.-14. august.

Ved spørgsmål kan John John kontaktes på tlf: 42 60 19 96

Svaret på rebussen fra sidste nummer af Spejdersport er  
**"ELEFANTPATRULJEN"**

## 12 Rigtige

Svarene til Quizen fra sidste nummer af Spejdersport side 22:

- |        |         |
|--------|---------|
| 1. = 2 | 7. = X  |
| 2. = 1 | 8. = X  |
| 3. = X | 9. = X  |
| 4. = X | 10. = 1 |
| 5. = X | 11. = 2 |
| 6. = 1 | 12. = 2 |

### KORPSSTYRELSEN

**Per Mejer**, Formand  
 E-mail: formand@degulespejdere.dk  
 Mob: 2345 0626

**Per Stigaard**, Spejderchef  
 Ulve og Stifinder-kontaktperson  
 E-mail: spejderchef@degulespejdere.dk  
 Mob: 2854 2782

**Stinus Andersen**, Vicespejderchef  
 Spejder-kontaktperson  
 E-mail: vicespejderchef@degulespejdere.dk  
 Mob: 2344 2659

**Erik Wedø**, Regnskabsansvarlig  
 E-mail: regnskabsansvarlig@degulespejdere.dk  
 Tlf: 4010 3288

**Signe Fjællegaard**, Uniformeret  
 Pioner-kontaktperson  
 E-mail: signe@degulespejdere.dk  
 Tlf: 2629 8880

**Preben Bjeragger**, Uniformeret  
 E-mail: preben@degulespejdere.dk  
 Tlf: 2483 5344

**Irene Edelgaard**, Civil  
 Email: irene@degulespejdere.dk  
 Tlf: 6171 3570

**Hanne Sørensen**, Civil  
 E-mail: hanne@degulespejdere.dk  
 Tlf: 8664 5536

**Lene Bækgaard**, Civil  
 E-mail: ene@degulespejdere.dk  
 Tlf: 29 71 14 34

**Annette Munk Sørensen**, Civil  
 E-mail: annette@degulespejdere.dk  
 Mob: 60 43 43 26



### Husk jeres spejderviden!

I et øjeblikks uopmærksomhed kom lederne fra Bryggens Thorolf-spejdre i februar til at brænde spejderhytten i Dragør af. Ingen kom til skade, og ulykkens største offer var troppens værdighed. 12 tropsledere var samlet til møde i hytten. Under morgenoprydningen tømte de askespenden fra pejsen direkte uden for hytten. Her lå asken blandt hengemte tørre blade under træhytten, der var hævet på pæle over jorden. Netop sådan tænder man et bål – og galt gik det! Lederne var så rystede at de modtog krisehjælp. Alt materiel gik tabt, alle telte, klatregrej og tovværk præmieskind, dagbøger fotos og andre historiske minder.



### Den store ledertræfs quiz

Udover de indendørs aktiviteter med billedanalyse og debat om korpslogo bod ledertræffet også på en vandring i det fri med teoretiske spejdertekniske spørgsmål. Idet vi antager, at lederne ikke tændte mobiltelefonerne og fandt hjælp fra Wikipedia, var det rigtig solide besvarelser.

Hele 20 % havde korrekt sortering af ni træsorter efter brændværdi, de øvrige havde stort set korrekte besvarelser. Rigtigt er: Avnbøg, Bøg, Ask, Elm, Birk, Pil, El, Skovfyr, Gran.

Alle var enige om, at det enten var Erik Sennels eller Poul Wilcke, der var korpsets 2. spejderchef. Det var Erik i perioden 1985-1988. Poul var spejderchef i 1984 samt i en 5-årig periode efter Erik.

Den enlige besvarelse om at målestoksforholdet på et 4 cm kort er 1:40.000 (det kaldes 4-cm kort, da 1 km svarer til 4 cm på kortet, dermed 1:25.000), og at "misvisning" er et mål for fejl i kompasset (det er et mål for forskel i den geografiske og

magnetiske nordpol), vil vi overlade til lederkurssets instruktører at råde bod på.



### Om Wagadugoløb blev der sagt:

Tak for en rigtig god oplevelse på Wagadugoløbet. Jeg var helt "høj" af oplevelser, da jeg kørte hjem mod øen. Spejderhilsen, Finn Kofod.

### Om "papirspejdere" er der sagt:

Vi er en spejderbevægelse, fordi vi har fokus på at bevæge os fremad. Når fokus skifter til det organisatoriske, stopper vi spejder-bevægelsen. Gammelt engelsk spejdercitat.



Nå, her var fedtfeilden

### Spejdere gav travlhed i bodegaen

I timerne inden Wagadugoløbet var der travlt i pølseboden på torvet i Maribo. "Vi lukker kl. 19" oplyste de to travle piger, der tidligt på aftenen bemandede boden. Men, kl. 18:45 var i alt 4 mand på arbejde, inklusiv bestyreren der oplyste, at man pga. et spejderarrangement holdt længe åbent denne aften.



### I vikingernes kølvand

Forventningen om eventyr bruser friskt i blodet på den 8. mands

besætning, der næste måned indleder en 6 ugers ekspedition i vikingeskib langs Grønlands kyster. Rejsen foretages i vikingeskibet "Skjoldungen", en rekonstruktion af et af de 1000-år gamle skibe, der blev fundet ved Skuldelev ved Roskilde. For omkring 1000 år siden levede op mod 2500 udvandrede skandinaver i flere bosættelser i Grønland. Ekspeditionen tager i disse nordboeres kølvand.



### Spejderledere er til remonce

"Er der ikke flere tebirkes?" råbte kunden! "Næh, vi ved ikke rigtigt, hvad der sker i dag" svarede bagerpigen i Maribo centrum på sidstedagen af Wagadugoløbet.



### Bornholmske Bison Bisser

De syv bisoner der er udsat i den Bornholmske natur har til formål at ødelægge den plejede natur, mennesket har skabt. De skal bl.a. træde dræn og grøfter i stykker, så jorden bliver vådere til gavn for en lang række dyr og planter. Bisontyren i Almindingen måtte dog aflives i sidste uge. Den nåede at blive far til 11 bornholmske bisonkalve – flere er på vej.

### Museumsvognen

Er ved at få opdateret historien om de seneste 30 års spejderarbejde i den gule uniform. Derudover opsættes der engelske tekster, så den er klar til amerikanerbesøg i Gurre til juli. I oktober er vognen at finde ved Grøndal trops høstfest.

REN I TANKE, ORD OG HANDLING

DUE-DAVNE TIL ÆRES-SIDEN

<p><b>20 km</b></p> <p>Simba 1. Næstved          Adddax 1. Næstved          Sheeta 1. Næstved          Chui 1. Næstved          Jacala 1. Næstved          Kanya 1. Næstved          Felix (kun 7 år) 1. Næstved          Rama 1. Næstved          Strix-Bubo 1. Næstved          Bekko 1. Næstved          Toomai 1. Næstved          Gråbror 1. Næstved</p>	<p><b>30 km</b></p> <p>Kala-nag 1. Næstved          Thuu 1. Næstved          Julius Bobbarækus          Majbrit Bobbarækus          Mai Bobbarækus          Clara Bobbarækus          Sigurd Bobbarækus          Viola Bobbarækus</p>	<p><b>40 km</b></p> <p>Tjeik 1. Næstved          Miko 1. Næstved          Hathi 1. Næstved          Shark 1. Næstved          Nicolai Kongstad 1. Næstved          Josephine Aggerlin 1. Næstved          Julius Bobbarækus          Ida Bobbarækus          Viola Bobbarækus          Majbrit Bobbarækus</p>
---	---	---

**Spejdermarchen Bornholm Rundt**

<p><b>105 km</b></p> <p>Majbrit Bobbarækus          Julius Bobbarækus          Ida Bobbarækus          David Bobbarækus          Victor Frederiksborg Trop          Sofus Frederiksborg Trop          Betina Frederiksborg Trop          Mai Frederiksborg Trop          Martin Grøndal Trop</p>	<p><b>Springende Ulv</b></p> <p>Bekko 1. Næstved          Sheeta 1. Næstved          Bekko Frederiksborg Trop</p>
--	---

ER HJÆLPSSOM GOD IMOD DYR



SKREVET AF OLE LUMHOLT

\* Se billeder og avisartikel fra løbet på [www.wagadugo.dk](http://www.wagadugo.dk)

## EN VÆGTERHISTORIE

Vægteren, som var på opgavepost i Kapellanstræde, nævnte: Jeg kender jo detaljeret til opstarten af jeres korps. Hvordan kan det være? Jo, jeg har været spejderchef i DDS, den første spejderchef fra sammenslutningen i 1973 til 1979, hvor jeg måtte stoppe pga. 6 års reglen, som man indførte dengang. Det er helt nostalgisk at se de mange gule uniformer.

Det var i øvrigt Terkel, der af-fyrede kanonen ved starten på første Oak City Rally sæbekasse-løb for spejdere.

Tekel modtog korpsets jubilæ-umsbog til nærmere fordybelse.





### MARIBO DOMKIRKE

Fejrer i år 600 års jubilæum. Knap havde Wagadugoløbets PET-5 og spejderne forladt kirkeloftet, før vore dages PET rykkede ind. Festgudstjenesten i maj måned havde deltagelse af Dronning Margrethe.



### RUNDREMISEN

Den imponerende rundremise der var kulisse under løbet er fra 1918. Den er bygget med drejeskive og 9 spor med smøregrav. Over damplokomotivernes pladser er der skylight samt en røgaftrækskanal, der fører røgen til den høje remiseskorsten. Hele anlægget er bevaret intakt, selv det beskedne brændeskur ved remisegavlen.



### TAK TIL DEM, UDEFOR KORPSET, DER HJALP MED GENNEMFØRSELN AF WAGADUGOLØBET BL.A.:

Maribo-Bandholm veteranjernbaneklub  
 Nakskov Brandmuseum  
 Hønsriet I/S Sørup  
 Maribo Domsogn  
 Museum Lolland Falster  
 Brandchef Finn Antonisen  
 Firmaet Hatten, Rune Pedersen  
 Lolland kommune  
 Finn Helge, Kulturværket  
 Sognepræst Per Møller  
 Maribo spejderne ved Bente Jørgensen  
 KFUM spejderne, Knuthenborg ved Tina Bøgel  
 FDF-Maribo kreds ved Per Hoff  
 Klanassistent Christoffer Høyer  
 Vægter Terkel Jacobsen  
 Ole Larsen, Vestergade  
 og mange flere ...

