

For opgaven til årets stifinder turnering:

Hvert kobbel fremstiller en mini kopi af en tipi, som i højde til rafftekryds er 45 cm.

Tipien monteres på en plade, som evt. er udført skrånende eller som bakke. Område udenfor tipi må gerne fremstå som en indianer boplads. Lav evt. pladen som en mindre hjørneplade, så jeres fantastiske "handy craft" opgave efter turneringen kan finde sin udstillingsplads i jeres spejderlokale.

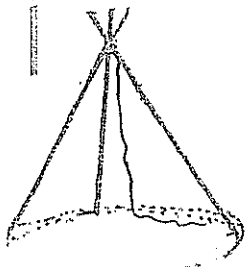
Vi håber I vil finde glæde ved opgaven, som indeholder mange facetter til hyggelige vintermøder, f.eks. flotte, tynde afbarkede tipi pinde, som bores fast i bunden af pladen.

Skal dugen være stof eller skind ?

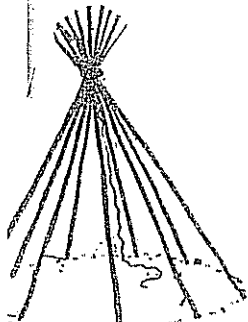
Hvor gode er I til at dekorere tipien med figurer og farver ? Hvordan får I dekoreret græs, buske og træer ?

Vi glæder os til at se jeres løsninger !

Mohikanerstammen
Frederiksborg Trop




1st set up tripod.



2nd Set up & bind either six poles



3rd Set up tenth pole with teepee cover fastened to it by lash rope



4th In hot weather raise the cover.

Thunder Bull's Teepee.

